

GUNNEBO

For a safer world


Kvartalsrapport januari – mars 2005
28 april 2005



VDs kommentarer till första kvartalet 2005



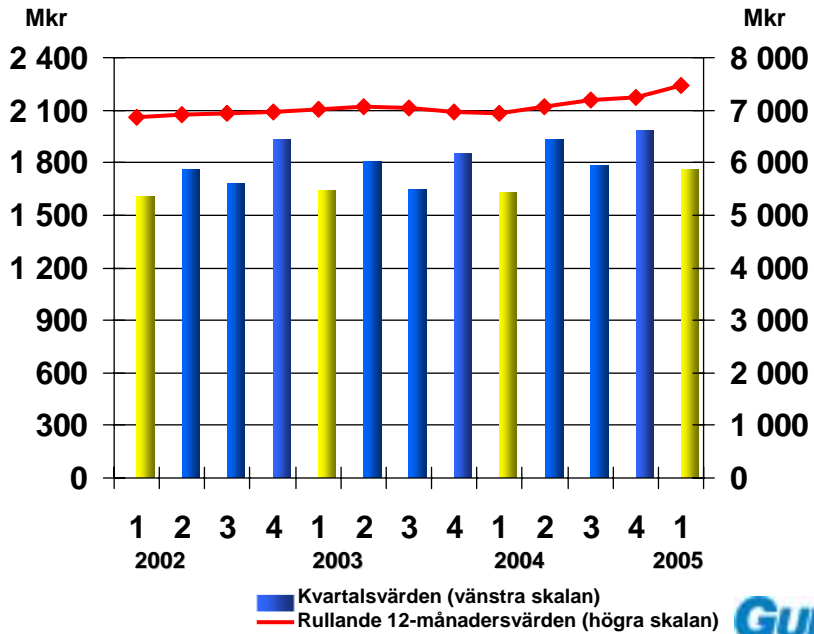
- Faktureringen ökade med 8 % till 1 763 Mkr (1 627). Justerat för förvärv och valutaeffekter var faktureringen oförändrad.
- Resultatet efter finansiella poster (exkl. jämförelsestörande poster) är säsongsmässigt alltid svagt första kvartalet och uppgick till 8 Mkr (35)
- Jämförelsestörande poster på - 44 Mkr består huvudsakligen av ett projekt i Storbritannien på -23 Mkr hänförligt till 2002-2004 och tidigare lagd stängning av fabriken i Mumbai på -13 Mkr
- Resultatet efter finansiella poster (inkl. jämförelsestörande poster) uppgick till -36 Mkr (35)
- Resultatet efter skatt blev -27 Mkr (29)



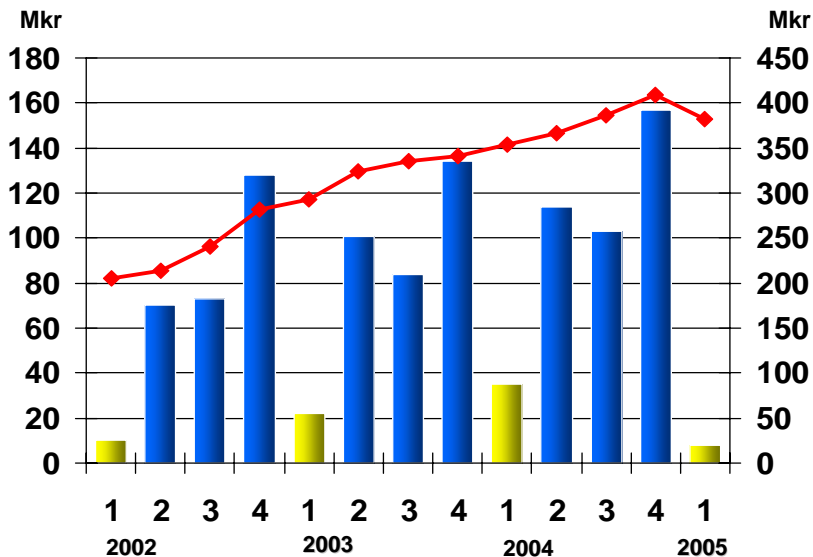
- Resultatet per aktie uppgick till -0:60 kronor (0:65)
- Beslut om utdelning av Gunnebo Industrier. Ansökan om separat notering på Stockholmsbörsens O-lista.
- I januari förvärvades det franska företaget Eurofence med en årsomsättning på cirka 225 Mkr
- Efter rapportperiodens utgång förvärvade Gunnebo Industrier det svenska företaget Telesteps med en årsomsättning på cirka 75 Mkr



- All finansiell information är från och med 2004 justerad för IFRS



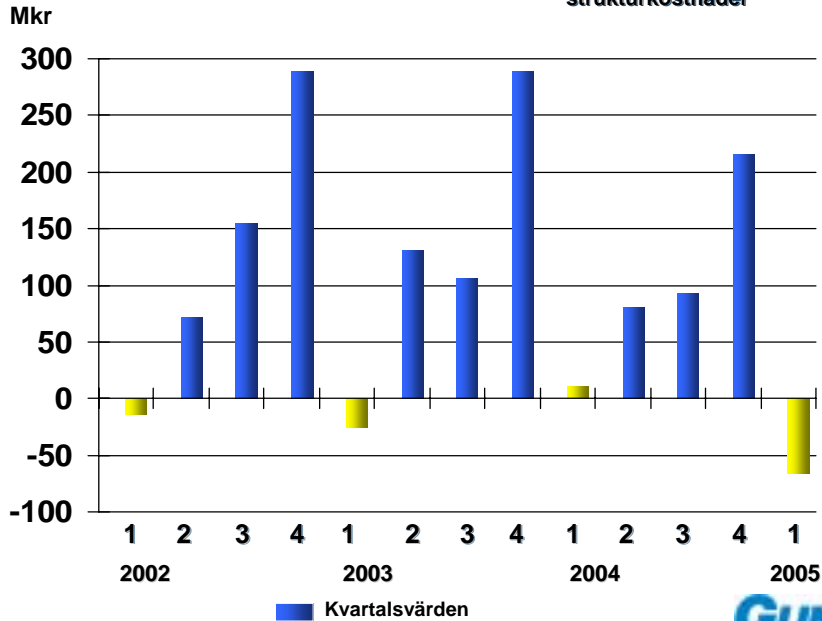
Resultat efter finansiella poster*



* Exkl. jämförelsestörande poster och fr o m 2004 exkl. goodwillavskrivningar

Operativt kassaflöde

Före finansiella poster, skatt och strukturkostnader

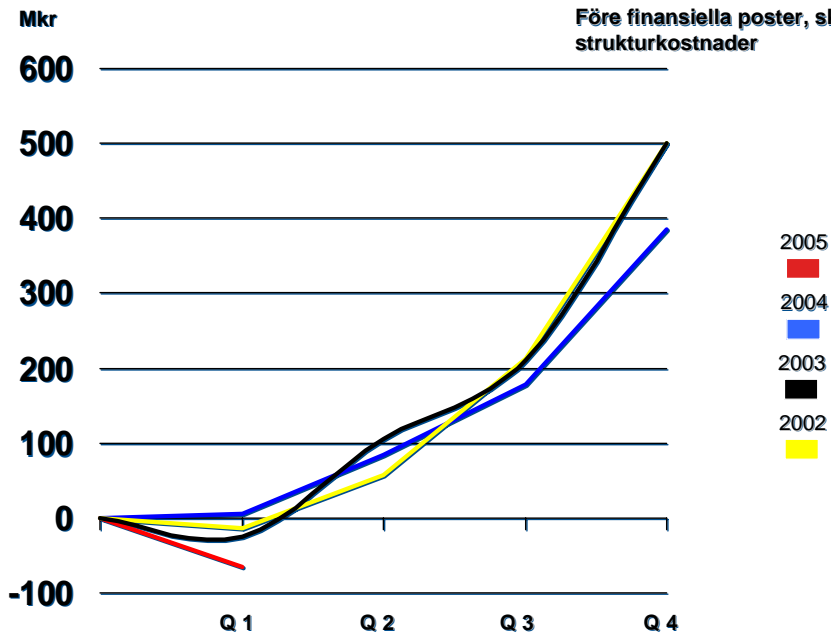


28 April, 2005, page 7

GUNNEBO
For a safer world

Operativt kassaflöde

Före finansiella poster, skatt och strukturkostnader



28 April, 2005, page 8

GUNNEBO
For a safer world



- I samband med bokslutskommunikén för 2004 angavs att affärsutsikterna är goda för helåret 2005. Trots en svag inledning på året kvarstår denna bedömning.

Gunnebo Physical Security

Mkr	Januari - mars		Helår	
	2005	2004	2004	2003
Fakturering	622	606	2 543	2 618
Rörelseresultat				
exkl. jämförelsestörande poster	14	36	171	209
inkl. jämförelsestörande poster	6	36	54	209
Rörelsemarginal, %				
exkl. jämförelsestörande poster	2,3	5,9	6,7	8,0
inkl. jämförelsestörande poster	1,0	5,9	2,1	8,0



- Vikande efterfrågan för traditionella bankprodukter i Europa
- Bättre marknadsutveckling för produkter och tjänster inom bankautomation, säker kontanthantering och service
- God utveckling för divisionens satsning på datamediaskåp och skåp för mindre kontor och hemmabruk
- Svag marknadsutveckling i Frankrike och Tyskland, mer positiv utveckling av marknaderna i Storbritannien och Italien
- God utveckling för agentmarknaderna och marknaderna i Central- och Östeuropa



- Resultatförsämringen framförallt hänförlig till svag volymutveckling i Frankrike och Tyskland
- Jämförelsestörande poster består främst av kostnader för omstrukturering av den belgiska verksamheten
- Planenlig integration av det förvärvade varularmsföretaget Gateway - divisionen kan nu erbjuda detaljhandeln ett utökat säkerhetssortiment
- Coop Norden har tecknat ramavtal med Gunnebo om leverans av det helt slutna kontanthanteringssystemet SafePay

Mkr	Januari - mars		Helår	
	2005	2004	2004	2003
Fakturering	466	465	2 014	1 945
Rörelseresultat				
exkl. jämförelsestörande poster	13	20	176	171
inkl. jämförelsestörande poster	-10	20	155	171
Rörelsemarginal, %				
exkl. jämförelsestörande poster	2,8	4,3	8,7	8,8
inkl. jämförelsestörande poster	-2,1	4,3	7,7	8,8



- Huvudmarknaden Frankrike har karaktäriserats av en ökande priskonkurrens, speciellt elektronisk säkerhet för bankmarknaden. Till viss del har detta kompenseras med betydande order till bl.a. bilindustrin, offentliga myndigheter, logistikcentra.
- Verksamheten på de spanska och italienska marknaderna har utvecklats starkare
- Resultatet har påverkats negativt av en slutreglering på 23 Mkr i samband med ett större projekt i Storbritannien hänförligt till åren 2002-2004
- Utbildning i "Facility Management" har under perioden arrangerats för externa kunder

Gunnebo Integrated Security



- Gunnebo Entrance Control har tecknat betydande order till tunnelbanorna i Barcelona, Toulouse och Singapore. Verksamheterna i amerikanska Gunnebo Omega och schweiziska Gunnebo Hammer har utvecklats svagare.
- Ritzenthaler har tecknat ett antal order på säkerhetsslussar till franska fängelser, järnvägsmyndigheter och kärnkraftverk

Gunnebo Perimeter Security

Mkr	Januari - mars		Helår	
	2005	2004	2004	2003
Fakturering	296	210	1 275	1 038
Rörelseresultat				
exkl. jämförelsestörande poster	-9	-11	54	28
inkl. jämförelsestörande poster	-9	-11	-11	28
Rörelsemarginal, %				
exkl. jämförelsestörande poster	-3,0	-5,2	4,2	2,7
inkl. jämförelsestörande poster	-3,0	-5,2	-0,9	2,7

Gunnebo Perimeter Protection



- Utvecklingen i det under januari förvärvade franska bolaget Eurofence har varit mycket god
- Efterfrågan var säsongsmässigt svag och påverkades dessutom av en kall och sen vinter
- Marknaden i Tyskland har utvecklats svagt
- God utveckling för SecureLine, divisionens varumärke för gör-det-självmarknaden (DIY)
- Elkostas vägspärrar har börjat levereras till ambassader på flera marknader, fortsatt god marknadsutveckling för antiterroristprodukter
- Stängningen av Elkostas fabrik i Salzgitter samt flyttning av produktion till Salzkotten och Ödeborg verkställs under 2005. Kostnaderna härför har belastat resultatet 2004 som jämförelsestörande post i enlighet med de nya redovisningsrekommendationerna.

Gunnebo Troax



- Bra utveckling på marknaderna i Norden, Storbritannien, BeNeLux och Spanien, svagare i Tyskland, Österrike och Schweiz
- Lansering av ett nytt och modulariserat produktsortiment som bedöms ge väsentligt ökad flexibilitet och stora logistik fördelar samtidigt som kunderna erhåller ett bättre och modernare produktsortiment

Mkr	Januari - mars		Helår	
	2005	2004	2004	2003
Fakturering	79	75	346	309
Rörelseresultat				
exkl. jämförelsestörande poster	1	1	20	13
inkl. jämförelsestörande poster	-12	1	18	13
Rörelsemarginal, %				
exkl. jämförelsestörande poster	1,3	1,3	5,8	4,2
inkl. jämförelsestörande poster	-15,2	1,3	5,2	4,2



- **God utveckling med stark organisk tillväxt på huvudmarknaderna Indien och Indonesien. Även agentförsäljningen i Singapore har utvecklats positivt.**
- **Fortsatt svag utveckling i Australien, speciellt traditionella säkerhetsprodukter**
- **Stängning av fabriken i Mumbai tidigare än planerat, all produktion av högsäkerhetsklassade bankprodukter har flyttats till fabriken i Halol**
- **Kostnader för tidigarelagd stängning på 13 Mkr har tagits under första kvartalet. Fastigheten i Mumbai planeras att säljas under 2005. Försäljningen beräknas finansiera utbyggnaden i Halol samt kostnader för nedläggningen av fabriken i Mumbai.**

Sammanfattning av Gunnebo Security

Mkr	Januari - mars		Helår	
	2005	2004	2004	2003
Fakturering	1 438	1 336	6 086	5 817
Rörelseresultat				
exkl. jämförelsestörande poster	17	45	414	428
inkl. jämförelsestörande poster	-27	45	210	428
Rörelsemarginal, %				
exkl. jämförelsestörande poster	1,2	3,4	6,8	7,4
inkl. jämförelsestörande poster	-1,9	3,4	3,5	7,4

28 April, 2005, page 21

GUNNEBO
For a safer world

Gunnebo Engineering

Mkr	Januari - mars		Helår	
	2005	2004	2004	2003
Fakturering	325	291	1 240	1 144
Rörelseresultat	19	12	101	87
Rörelsemarginal, %	5,8	4,1	8,1	7,6

28 April, 2005, page 22

GUNNEBO
For a safer world



- Gunnebo Fastening har haft en fortsatt god utveckling
- Marknadsutvecklingen i framförallt USA, Brasilien och Australien har varit stark för Gunnebo Lifting
- Gunnebo Blocks har kunnat notera en fortsatt mycket god marknadsutveckling på huvudmarknaden USA
- Den utdragna vintern på de nordliga marknaderna samt ökad efterfrågan till följd av höjd aktivitet i skogarna i södra Sverige har gynnat Gunnebo Non Skid
- I april förvärvades Telesteps som utvecklar, tillverkar och marknadsför teleskopiska stegar. Verksamheten bedöms ha en god utvecklingspotential.



Koncernresultaträkning

Mkr	Januari - mars		Helår	
	2005	2004	2004	2003
Fakturerad försäljning	1 763	1 627	7 326	6 961
Sålda varors kostnad	-1 229	-1 113	-4 910	-4 680
Bruttoresultat	534	514	2 416	2 281
Övriga rörelsekostnader	-555	-469	-2 151	-1 882
Rörelseresultat	-21	45	265	399
Finansiella poster, netto	-15	-10	-60	-58
Resultat efter finansiella poster	-36	35	205	341
Skatter	9	-6	-64	-81
Resultat efter skatt	-27	29	141	260
<i>Varav hänförligt till:</i>				
Moderföretagets aktieägare	-27	29	140	259
Minoritetsintresse	-	-	1	1
	-27	29	141	260

Koncernbalansräkning

Mkr	31 mars		31 dec
	2005	2004	2004
Immateriella anläggningstillgångar	1 265	1 090	1 210
Materiella anläggningstillgångar	1 073	1 040	1 021
Finansiella anläggningstillgångar	190	153	169
Varulager	1 308	1 140	1 195
Rörelsefordringar	1 813	1 696	1 851
Likvida medel	135	156	203
Summa tillgångar	5 784	5 275	5 649
Eget kapital	1 750	1 813	1 759
Räntebärande avsättningar och skulder	2 111	1 687	1 931
Övriga avsättningar och skulder	1 923	1 775	1 959
Summa eget kapital och skulder	5 784	5 275	5 649

28 April, 2005, page 25

GUNNEBO
For a safer world

Fakturering

Mkr	Januari - mars		Helår	
	2005	2004	2004	2003
Gunnebo Security	1 438	1 336	6 086	5 817
Gunnebo Engineering	325	291	1 240	1 144
Koncernen totalt	1 763	1 627	7 326	6 961

28 April, 2005, page 26

GUNNEBO
For a safer world

Rörelseresultat

Mkr	Januari - mars		Helår	
	2005	2004	2004	2003
Gunnebo Security	17	45	414	428
Gunnebo Engineering	19	12	101	87
Jämförelsestörande poster	-44	-	-204	-
Koncerngemensamma poster	-13	-12	-46	-49
Koncernen totalt	-21	45	265	466

28 April, 2005, page 27

GUNNEBO
For a safer world

Rörelsemarginal

%	Januari - mars		Helår	
	2005	2004	2004	2003
Gunnebo Security	1,2	3,4	6,8	7,4
Gunnebo Engineering	5,8	4,1	8,1	7,6
Koncernen totalt	-1,2	2,8	3,6	6,7

28 April, 2005, page 28

GUNNEBO
For a safer world

Operativt kassaflöde

Mkr	Januari - mars		Helår	
	2005	2004	2004	2003
Kassaflöde från den löpande verksamheten	-66	16	304	465
Återläggning av betald skatt och kassapåverkande finansnetto	19	20	151	138
Nettoinvesteringar	-43	-37	-142	-190
Operativt kassaflöde	-90	-1	313	413
Återläggning av kassaflödespåverkande strukturkostnader	24	6	73	87
Operativt kassaflöde exklusive strukturkostnader	-66	5	386	500

28 April, 2005, page 29

GUNNEBO
For a safer world

Nyckeltal exkl. jämförelsestörande poster

%	Januari - mars		Helår	
	2005	2004	2004	2003
Räntabilitet på sysselsatt kapital *	12,7	12,3	13,6	12,1
Räntabilitet på eget kapital *	16,8	15,8	18,4	14,8
Rörelsemarginal före avskrivningar (EBITDA)	3,9	5,3	8,7	9,0
Rörelsemarginal (EBIT)	1,3	2,8	6,4	5,7
Vinstmarginal (EBT)	0,5	2,2	5,6	4,9

* Under den senaste 12-månadersperioden

28 April, 2005, page 30

GUNNEBO
For a safer world

Nyckeltal inkl. jämförelsestörande poster

	Januari - mars		Helår	
	2005	2004	2004	2003
%				
Räntabilitet på sysselsatt kapital *	5,9	12,3	7,9	12,1
Räntabilitet på eget kapital *	4,8	15,8	8,0	14,8
Bruttomarginal	30,3	31,6	33,0	32,8
Rörelsemarginal före avskrivningar (EBITDA)	1,4	5,3	5,9	9,0
Rörelsemarginal (EBIT)	-1,2	2,8	3,6	5,7
Vinstmarginal (EBT)	-2,0	2,2	2,8	4,9
Soliditet	30	34	31	37
Kapitalomsättningshastighet, ggr*	2,0	2,0	2,0	2,0
Räntetäckningsgrad, ggr	-1,0	3,9	4,3	5,8
Skuldsättningsgrad, ggr	1,1	0,8	1,0	0,7

* Under den senaste 12-månadersperioden

28 April, 2005, page 31

GUNNEBO
For a safer world

Data per aktie

Kr	Januari - mars		Helår
	2005	2004	2004
Vinst per aktie	-0:60	0:65	3:20
Vinst per aktie exkl. jämförelsestörande poster	0:15	0:65	7:35
Vinst per aktie efter utspädning	-0:60	0:65	3:20
Vinst per aktie efter utspädning exkl. jämförelsestörande poster	0:15	0:65	7:30
Eget kapital per aktie	40:00	41:40	40:15
Eget kapital per aktie efter utspädning	41:55	42:95	41:75
Kassaflöde per aktie	-1:50	0:35	7:05
Antal aktier vid periodens utgång, tusental	43 780	43 780	43 780
Antal aktier efter utspädning, tusental	43 780	43 780	43 780

Gunnebos aktieägare 31 mars 2005

Vätterledens Invest AB med närstående	23,4%
Stena Adactum med närstående	12,4%
Andra AP-fonden	4,3%
Odin Fonder	4,0%
Orkla	3,9%
IF	2,7%
JP Morgan Chase Bank	2,0%
Svenskt Näringsliv	1,8%
Handelsbanken Fonder	1,8%
Nordea Kapitalförvaltning	1,4%
Bjarne Holmqvist	1,2%
Aktia Sparbank	1,0%
Övriga	40,1%
Totalt	100%

Antal aktieägare: 10,755

Antal aktier: 43,779,948

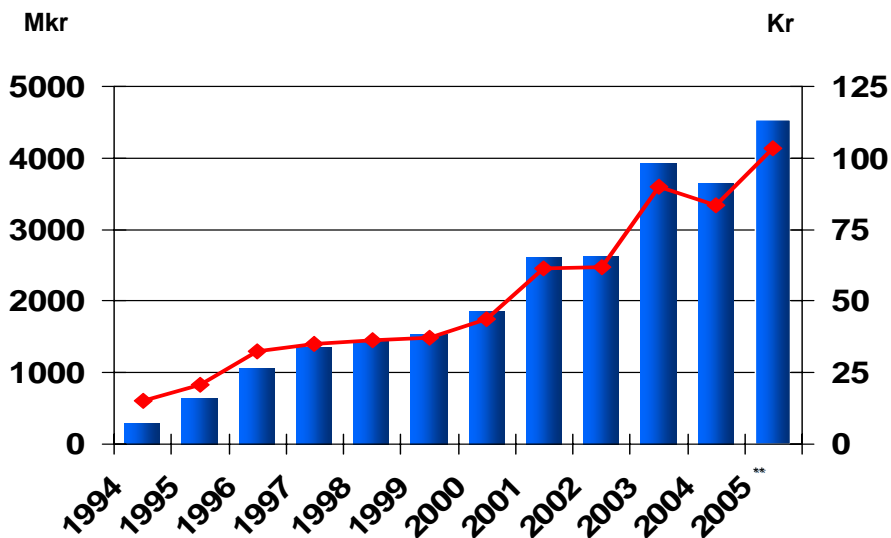
Utländskt ägande: 20%

Svenskt ägande: 80%

28 April, 2005, page 33

GUNNEBO
For a safer world

Marknadsvärde och aktiekursens utveckling



* Per den 31 december
** 31 mars 2005

■ Marknadsvärde, Mkr* (vänstra skalan)
— Aktiekurs, Kr* (högra skalan)

28 April, 2005, page 34

GUNNEBO
For a safer world

GUNNEBO

For a safer world

