

GUNNEBO

For a safer world

Kvartalsrapport januari – september 2005
26 oktober 2005




Alla uppgifter avser kvarvarande verksamhet

VDs kommentarer till tredje kvartalet 2005



- **Orderingången ökade med 6 % till 1 588 Mkr (1 499). Organiskt minskade orderingången med 1 %.**
- **Faktureringen ökade med 5 % till 1 559 Mkr (1 491). Organiskt minskade faktureringen med 3 %.**
- **Resultatet efter finansiella poster uppgick före jämförelsestörande poster till 64 Mkr (81) och efter dessa till 37 Mkr (81)**



VDs kommentarer till tredje kvartalet 2005

- **Jämförelsestörande poster, - 27 Mkr (-)** består till större delen av reservation för hyreskostnader för tomma fabrikslokaler
- **Resultatet efter skatt uppgick till - 63 Mkr (64)**
- **Resultatet per aktie blev -1:40 kronor (1:45)**
- **I tredje kvartalet har reservation för ett förlorat skattemål gjorts med 89 Mkr, vilket är 34 Mkr lägre än aviserats**



VDs kommentarer till januari - september 2005

- **Orderingången ökade med 7 % till 4 953 Mkr (4 639).** Justerat för förvärv och valutaeffekter var orderingången oförändrad.
- **Faktureringen ökade med 4 % till 4 609 Mkr (4 418).** Organiskt minskade faktureringen med 3 %.
- **Resultatet efter finansiella poster uppgick exkl. jämförelsestörande poster till 100 Mkr (196) och inkl. till 29 Mkr (104)**



- **Jämförelsestörande poster uppgick till - 71 Mkr (- 92) och består huvudsakligen av stängning av en fabrik i Indien, slutreglering av ett större projekt hänförligt till tidigare år samt reservation för hyreskostnader för tomma fabrikslokaler**
- **Resultatet efter skatt uppgick till - 69 Mkr (66)**
- **Vinsten per aktie blev -1:55 kronor (1:50).**

Gunnebos strukturprogram för produktion



- **Q4 2004: 112 Mkr bl.a avseende kostnadssänkande produktionsanpassningar**
- **Q1 2005: 44 Mkr avseende bl.a stängning av fabrik i Mumbai och slutreglering av ett projekt i Storbritannien**
- **Q3 2005: 65 Mkr som i huvudsak avser tillägg till tidigare program – av dessa har 27 Mkr belastat tredje kvartalet**



- **Total minskning med 600 medarbetare huvudsakligen avslutat under 2005**
- **Beräknad årlig besparing inklusive strukturåtgärder i samband med förvärven av Elkosta och Lips Vago är 120 Mkr, varav den största delen inträffar redan from Q4 2005**



- **I föregående delårsrapport angavs att resultatet efter finansiella poster (exkl. Gunnebo Industrier och exkl. jämförelsestörande poster) för andra halvåret beräknas bli något lägre än föregående år (210). Denna bedömning gäller fortfarande.**



- **Ökande efterfrågan på traditionella bankprodukter som valv, valvdörrar och högsäkerhetsklassade skåp**
- **Ett antal viktiga samarbetsavtal har tecknats, exempel:**
 - Samarbete med Rabobank i Nerländerna har inletts inom bankautomation
 - Bauhaus i Sverige har tecknat ramavtal om installation av SafePay
- **Stark marknadsutveckling i Storbritannien, Spanien och agentmarknaderna i Mellanöstern, svagare i Tyskland**

Mkr	Juli - september		Jan - sept		Helår	
	2005	2004	2005	2004	2004	2003
Fakturering	628	596	1 912	1 861	2 543	2 618
Rörelseresultat						
exkl. jämförelsestörande poster	36	32	78	109	171	209
inkl. jämförelsestörande poster	18	32	52	82	54	209
Rörelsemarginal, %						
exkl. jämförelsestörande poster	5,7	5,4	4,1	5,9	6,7	8,0
inkl. jämförelsestörande poster	2,9	5,4	2,7	4,4	2,1	8,0



- **Hårdare konkurrens på marknaden för elektroniska säkerhetssystem till banker i Frankrike, Spanien och Italien**
- **God utveckling för Gunnebo Entrance Control, speciellt inom Stadia & Leisure och Metro. Order på Immigrationsslussen ImmSec till fem flygplatser i England.**
- **Ritzenthaler har tecknat flera order på säkerhetsslussar till kärnkraftverk, fängelser och järnvägsmyndigheter**

Mkr	Juli - september		Jan - sept		Helår	
	2005	2004	2005	2004	2004	2003
Fakturering	464	488	1 429	1 477	2 014	1 945
Rörelseresultat						
exkl. jämförelsestörande poster	29	43	65	108	176	171
inkl. jämförelsestörande poster	27	43	40	108	156	171
Rörelsemarginal, %						
exkl. jämförelsestörande poster	6,2	8,8	4,5	7,3	8,7	8,8
inkl. jämförelsestörande poster	5,8	8,8	2,8	7,3	7,7	8,8



Gunnebo Perimeter Protection:

- **God marknadsutveckling i norra Europa med betydande order till bl a flygplatser, fängelser, militära anläggningar, processindustri och kärnkraftverk**
- **Svagare marknadsutveckling i Centraleuropa**
- **Fortsatt god utveckling för Elkostas antiterroristprodukter med bland annat viktiga order till Engelska ambassader och Mellanöstern**



Gunnebo Troax:

- **Fortsatt god marknadsutveckling i Norden, Storbritannien, Holland och Spanien**
- **Svagare utveckling i Tyskland, Frankrike, Österrike, Belgien och Schweiz**
- **Det nya, modulariserade produktprogrammet väl mottaget på de marknader där det lanserats**
- **Ny automatisk svetsanläggning och en robotiserad lackanläggning har tagits i bruk vid fabriken i Hillerstorp**

Gunnebo Perimeter Security

Mkr	Juli - september		Jan - sept		Helår	
	2005	2004	2005	2004	2004	2003
Fakturering	395	338	1 086	900	1 275	1 038
Rörelseresultat						
exkl. jämförelsestörande poster	25	18	41	28	54	28
inkl. jämförelsestörande poster	25	18	41	-37	-11	28
Rörelsemarginal, %						
exkl. jämförelsestörande poster	6,3	5,3	3,8	3,1	4,2	2,7
inkl. jämförelsestörande poster	6,3	5,3	3,8	-4,1	-0,9	2,7

9 November, 2005, page 15

GUNNEBO
For a safer world



Gunnebo Asia Pacific Q3

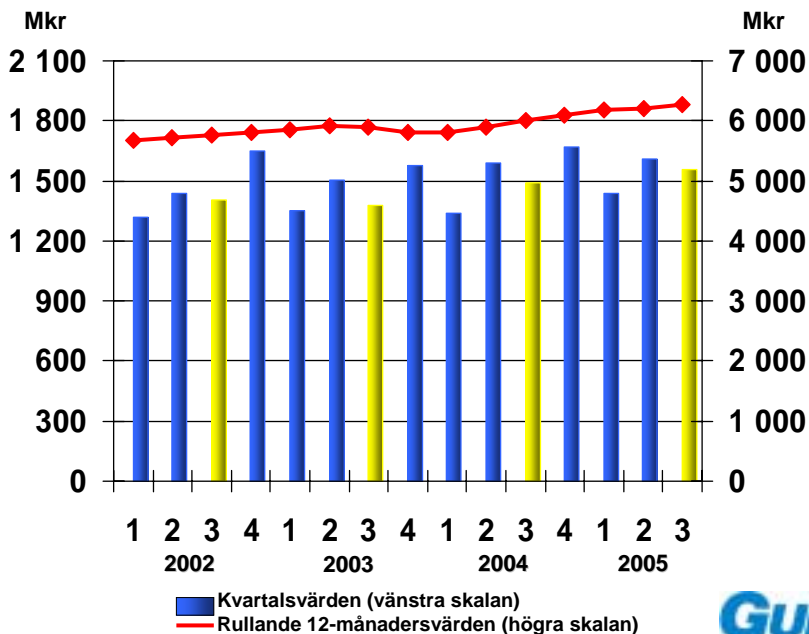
- Fortsatt god marknadsutveckling för traditionella bankprodukter i Indien och Indonesien
- Svag utveckling för affärsenheten "Fire projects" med flera stora projekt förskjutna framåt i tiden
- Samtliga marknadssegment i Indonesien har utvecklats väl
- Singapore och försäljningen till agentländerna som sköts härifrån har haft en god utveckling
- Verksamheten i Australien har fortsatt att successivt förbättras

9 November, 2005, page 16

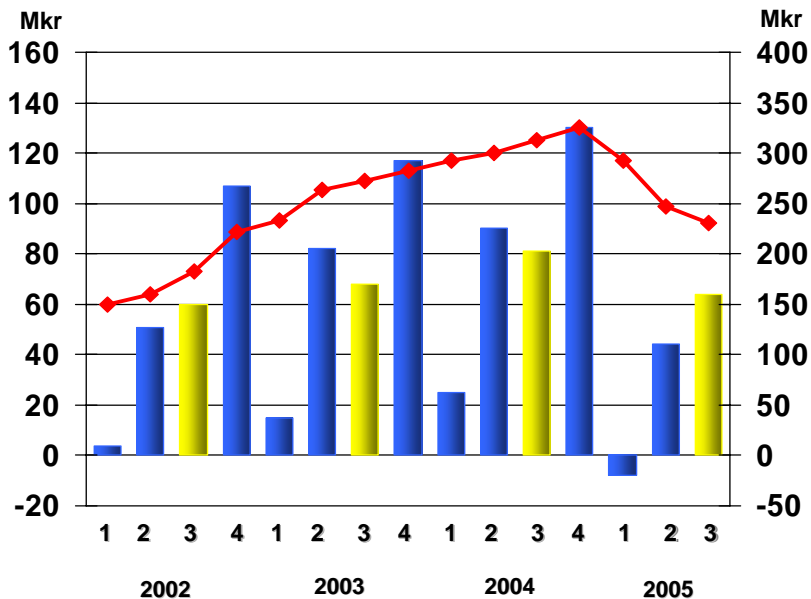
GUNNEBO
For a safer world

Mkr	Juli - september		Jan - sept		Helår	
	2005	2004	2005	2004	2004	2003
Fakturering	94	91	260	247	346	309
Rörelseresultat						
exkl. jämförelsestörande poster	6	6	9	12	20	13
inkl. jämförelsestörande poster	6	6	-5	12	18	13
Rörelsemarginal, %						
exkl. jämförelsestörande poster	6,4	6,6	3,5	4,9	5,8	4,2
inkl. jämförelsestörande poster	6,4	6,6	-1,9	4,9	5,2	4,2

Fakturering
Exkl. GIAB



Resultat efter finansiella poster*



* Exkl. jämförelsestörande poster, fr o m 2004 exkl. goodwillavskrivningar och exkl. GIAB

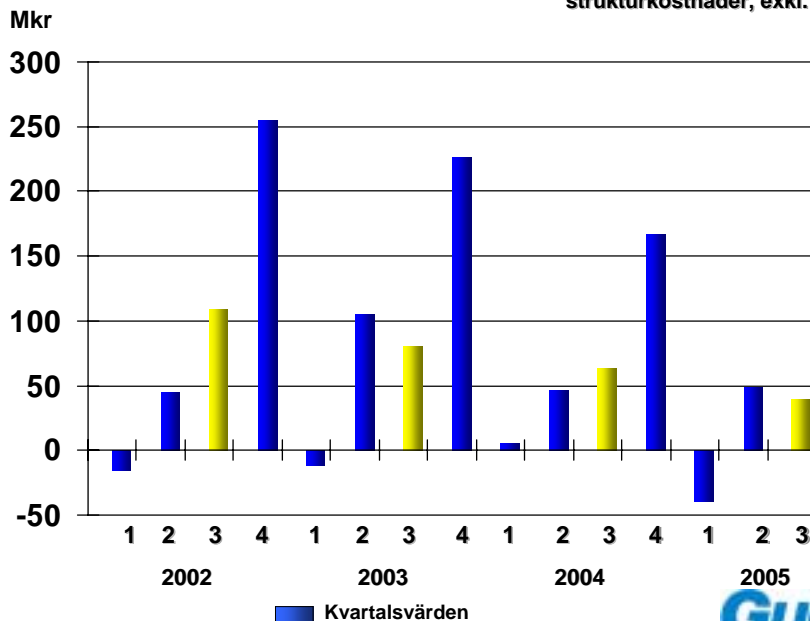
■ Kvartalsvärden (vänstra skalan)
— Rullande 12-månadersvärden (högra skalan)

9 November, 2005, page 19

GUNNEBO
For a safer world

Operativt kassaflöde

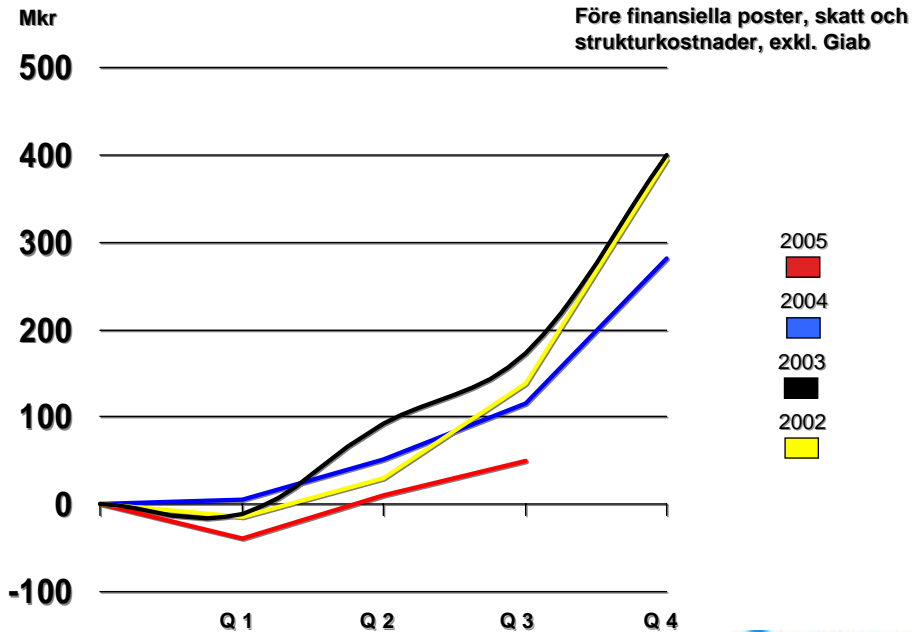
Före finansiella poster, skatt och strukturkostnader, exkl. GIAB



9 November, 2005, page 20

GUNNEBO
For a safer world

Operativt kassaflöde



9 November, 2005, page 21

GUNNEBO
For a safer world

Koncernresultaträkning

exkl. GIAB

Mkr	Juli-september		Jan-sept		Helår	
	2005	2004	2005	2004	2004	2003
Fakturerad försäljning	1 559	1 491	4 609	4 418	6 086	5 817
Sålda varors kostnad	-1 053	-988	-3 138	-2 945	-4 044	-3 870
Bruttoresultat	506	503	1 471	1 473	2 042	1 947
Övriga rörelsekostnader*	-450	-413	-1 392	-1 343	-1 878	-1 627
Rörelseresultat	56	90	79	130	164	320
Finansiella poster, netto	-19	-9	-50	-26	-43	-38
Resultat efter finansiella poster	37	81	29	104	121	282
Skatter	-100	-17	-98	-38	-37	-59
Resultat efter skatt	-63	64	-69	66	84	223
* Varav Jämförelsestörande poster	-27	-	-71	-92	-204	-

9 November, 2005, page 22

GUNNEBO
For a safer world

Koncernbalansräkning

Exkl. GIAB

Mkr	30 september		31 dec
	2005	2004	2004
Immateriella anläggningstillgångar	1 209	1 062	1 119
Materiella anläggningstillgångar	749	676	676
Finansiella anläggningstillgångar	210	123	164
Varulager	972	898	847
Rörelsefordringar	1 606	1 587	1 690
Likvida medel	150	144	172
Summa tillgångar	4 896	4 490	4 668
Eget kapital	1 232	1 387	1 383
Räntebärande avsättningar och skulder	1 909	1 465	1 521
Övriga avsättningar och skulder	1 755	1 638	1 764
Summa eget kapital och skulder	4 896	4 490	4 668

9 November, 2005, page 23

GUNNEBO
For a safer world

Fakturering

Mkr	Juli - september		Jan - sept		Helår
	2005	2004	2005	2004	2004
Gunnebo Physical Security	628	596	1 912	1 861	2 543
Gunnebo Integrated Security	464	488	1 429	1 477	2 014
Gunnebo Perimeter Security	395	338	1 086	900	1 275
Gunnebo Asia Pacific	94	91	260	247	346
Koncerngemensamma poster	-22	-22	-78	-67	-92
Kvarvarande verksamhet totalt	1 559	1 491	4 609	4 418	6 086
Utdelad verksamhet	-	293	325	922	1 240
Koncernen totalt	1 559	1 784	4 934	5 340	7 326

Rörelseresultat

Mkr	Juli - september		Jan - sept		Helår
	2005	2004	2005	2004	2004
Gunnebo Physical Security	36	32	78	109	171
Gunnebo Integrated Security	29	43	65	108	176
Gunnebo Perimeter Security	25	18	41	28	54
Gunnebo Asia Pacific	6	6	9	12	20
Jämförelsestörande poster	-27	-	-71	-92	-204
Koncerngemensamma poster	-13	-9	-43	-35	-53
Kvarvarande verksamhet totalt	56	90	79	130	164
Utdelad verksamhet	-	28	19	69	101
Koncernen totalt	56	118	98	199	265

Rörelsemarginal

Mkr	Juli - september		Jan - sept		Helår
	2005	2004	2005	2004	2004
Gunnebo Physical Security	5,7	5,4	4,1	5,9	6,7
Gunnebo Integrated Security	6,2	8,8	4,5	7,3	8,7
Gunnebo Perimeter Security	6,3	5,3	3,8	3,1	4,2
Gunnebo Asia Pacific	6,4	6,6	3,5	4,9	5,8
Kvarvarande verksamhet totalt	3,6	6,0	1,7	2,9	2,7
Utdelad verksamhet	-	9,6	5,8	7,5	8,1
Koncernen totalt	3,6	6,6	2,0	3,7	3,6

Operativt kassaflöde

Exkl. GIAB

Mkr	Juli - september		Jan - sept		Helår	
	2005	2004	2005	2004	2004	2003
Kassaflöde från den löpande verksamheten	-24	49	-50	62	204	354
Återläggning av betald skatt och kassapåverkande finansnetto	54	12	110	76	115	103
Nettoinvesteringar	-40	-19	-107	-67	-110	-145
Operativt kassaflöde	-10	42	-47	71	209	312
Återläggning av kassaflödespåverkande strukturkostnader	50	21	97	44	73	87
Operativt kassaflöde exklusive strukturkostnader	40	63	50	115	282	399

9 November, 2005, page 27

GUNNEBO
For a safer world

Nyckeltal exkl. jämförelsestörande poster

Exkl. GIAB

%	Januari - september		Helår	
	2005	2004	2004	2003
Räntabilitet på sysselsatt kapital *	10,4	13,5	14,1	13,0
Räntabilitet på eget kapital *	14,2	18,1	19,4	16,3
Rörelsemarginal före avskrivningar (EBITDA)	5,4	7,0	7,9	8,5
Rörelsemarginal (EBIT)	3,3	5,0	6,0	5,5
Vinstmarginal (EBT)	2,3	4,4	5,3	4,8

* Under den senaste 12-månadersperioden

9 November, 2005, page 28

GUNNEBO
For a safer world

Nyckeltal inkl. jämförelsestörande poster

Exkl. GIAB

%	Januari - september		Helår	
	2005	2004	2004	2003
Räntabilitet på sysselsatt kapital *	4,2	10,1	6,6	13,0
Räntabilitet på eget kapital *	-3,9	11,5	6,1	16,3
Bruttomarginal	31,9	33,3	33,6	33,5
Rörelsemarginal före avskrivningar (EBITDA)	3,9	4,9	4,6	8,5
Rörelsemarginal (EBIT)	1,7	2,9	2,7	5,5
Vinstmarginal (EBT)	0,6	2,3	2,0	4,8
Kapitalomsättningshastighet, ggr*	2,1	2,2	2,3	2,2

* Under den senaste 12-månadersperioden

Data per aktie, exkl. GIAB

Kr	Januari - september		Helår
	2005	2004	2004
Vinst per aktie	-1:30	2:40	3:20
Vinst per aktie exkl. jämförelsestörande poster	2:05	4:50	7:35
Vinst per aktie efter utspädning	-1:30	2:35	3:20
Vinst per aktie efter utspädning exkl. jämförelsestörande poster	2:05	4:45	7:30
Eget kapital per aktie	28:10	40:50	40:15
Eget kapital per aktie efter utspädning	29:85	42:05	41:75
Kassaflöde per aktie	-1:70	2:75	7:05
Antal aktier vid periodens utgång, tusental	43 855	43 780	43 780
Genomsnittligt antal aktier, tusental	43 813	43 780	45 780

Data per aktie, kvarvarande verksamhet

Kr	Januari - september		Helår
	2005	2004	2004
Vinst per aktie	-1:55	1:50	1:90
Vinst per aktie exkl. jämförelsestörande poster	1:80	3:60	6:00
Vinst per aktie efter utspädning	-1:55	1:50	1:90
Vinst per aktie efter utspädning exkl. jämförelsestörande poster	1:80	3:60	6:00

9 November, 2005, page 31

GUNNEBO
For a safer world

Gunnebos aktieägare 30 september 2005

Vätterledens Invest AB med närstående	23,4%	
Stena Adactum med närstående	12,4%	
IF	9,7%	
Odin fonder	4,4%	
Andra AP-fonden	4,2%	Antal aktieägare: 10 528
Orkla	3,9%	Antal aktier: 43 854 548
JP Morgan Chase Bank	3,1%	
Ing Ferri S.A.	1,4%	Utländskt ägande: 21%
Bjarne Holmqvist	1,2%	Svenskt ägande: 79%
Svenskt näringsliv	1,0%	
State Street Bank	0,9%	
Aktia Sparbank	0,8%	
Övriga	33,6%	
Totalt	100%	

9 November, 2005, page 32

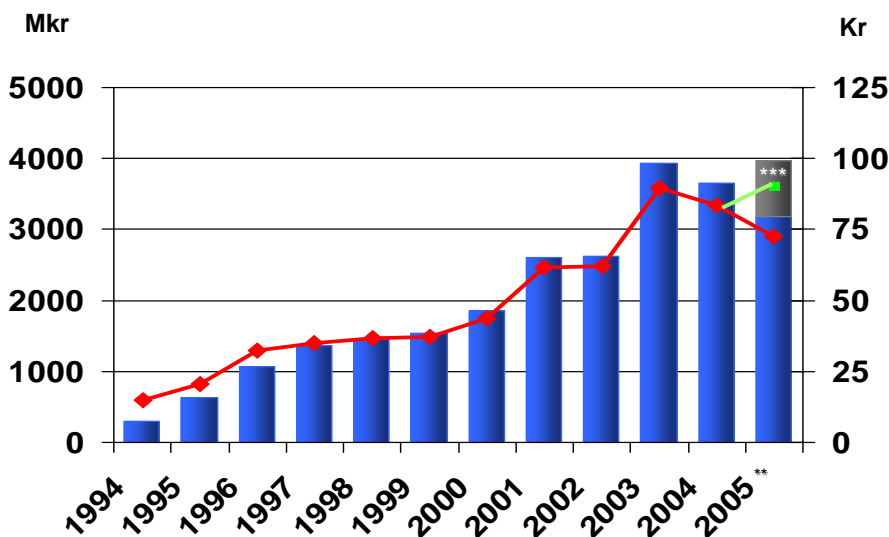
GUNNEBO
For a safer world



- Nils-Olov Jönsson, Vätterledens Invest AB
- Dan Sten Olsson, Stena Adactum AB
- Nils Petter Hollekim, Odin Forvaltning AS
- Roger Holtback, Styrelseordförande och sammankallande

Aktieägare som önskar lämna förslag avseende representanter till Gunnebos styrelse kan vända sig till Gunnebos valberedning på e-post-adress: valberedningen@gunnebo.se eller till Valberedningen, Gunnebo AB, Box 5181, 402 26 Göteborg.

Marknadsvärde och aktiekursens utveckling



* Per den 31 december

** 25 oktober 2005

*** Inkl. Gunnebo Industrier

■ Marknadsvärde, Mkr* (vänstra skalan)

— Aktiekurs, Kr* (högra skalan)

GUNNEBO

For a safer world

