

GUNNEBO

For a safer world®

Bokslutskommuniké 2005


Göran Gezelius, VD och Koncernchef
8 Februari 2006

Agenda

- Fjärde kvartalet 2005
- Helåret 2005
- Gunnebo – One Company
- Refinansiering genomförd
- Finansiella mål
- Prognos



Fjärde kvartalet 2005 - Sammanfattning



7 February, 2006, page 3

- God orderingång
- Mycket otillfredsställande resultat i Indien
- Bra fjärde kvartal för Gunnebo Physical Security och Gunnebo Integrated Security
- Starkt operativt kassaflöde

GUNNEBO
For a safer world®

Fjärde kvartalet 2005 - Sammanfattning

- Orderingången ökade med 22 % till 1 705 Mkr (1 396). Organiskt ökade orderingången med 9 %.
- Faktureringen ökade med 12 % till 1 868 Mkr (1 668). Organiskt ökade faktureringen med 2 %.
- Resultatet efter finansiella poster uppgick före jämförelsestörande poster till 138 Mkr (129) och efter dessa till 4 Mkr (17)



7 February, 2006, page 4

GUNNEBO
For a safer world®

Fjärde kvartalet 2005 - Sammanfattning

- Jämförelsestörande poster uppgick till -134 Mkr (-112) huvudsakligen bestående av resterande del av tidigare beslutad omstrukturering av produktionen, kostnader för ny organisation och ny struktur samt engångsnedskrivning av varulager.
- Resultatet efter skatt uppgick till -28 Mkr (18)
- Resultatet per aktie blev -0:65 kronor (0:40). Exkl. jämförelsestörande poster blev vinsten per aktie 1:95 kronor (2:40).
- Det operativa kassaflödet ökade till 275 Mkr (167)




GUNNEBO
For a safer world®

7 February, 2006, page 5

Helåret 2005 - Sammanfattning

- Orderingången ökade med 10 % till 6 658 Mkr (6 035). Organiskt ökade orderingången med 2 %.
- Faktureringen ökade med 6 % till 6 477 Mkr (6 086). Organiskt minskade faktureringen med 2 %.
- Resultatet efter finansiella poster uppgick exkl. jämförelsestörande poster till 238 Mkr (325) och inkl. till 33 Mkr (121)
- Jämförelsestörande poster uppgick till -205 Mkr (-204) huvudsakligen bestående av resterande del av tidigare beslutad omstrukturering av produktionen, kostnader för ny organisation och ny struktur samt engångsnedskrivning av varulager



GUNNEBO
For a safer world®

7 February, 2006, page 6

Helåret 2005 - Sammanfattning

- Resultatet efter skatt uppgick till -97 Mkr (84)
- Vinsten per aktie blev -2:20 kronor (1:90). Exkl. jämförelsestörande poster blev vinsten per aktie 3:75 kronor (6:00).
- Utdelning av Gunnebo Industrier till Gunnebos aktieägare och separat notering på Stockholmsbörsens O-lista genomfördes
- Förvärv av Eurofence skedde i januari 2005

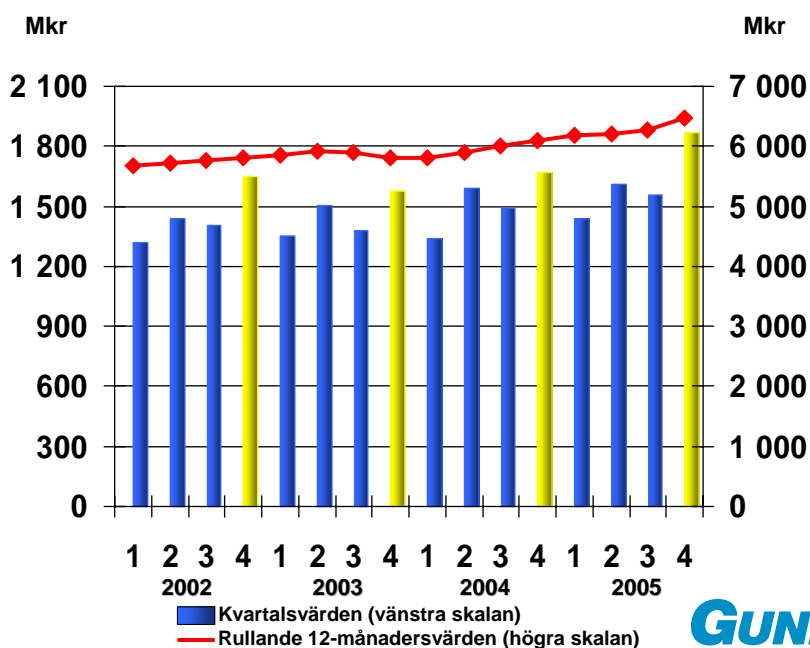


GUNNEBO
For a safer world®

7 February, 2006, page 7

Fakturering

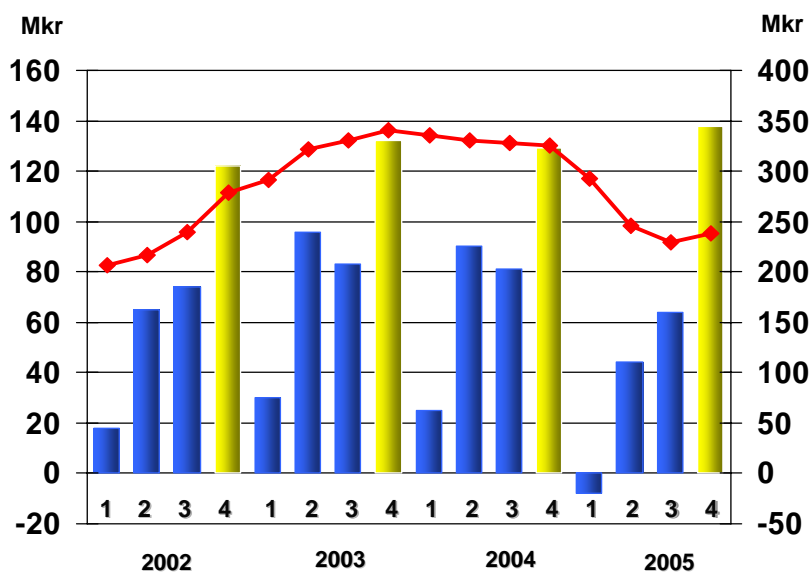
Exkl. GIAB



GUNNEBO
For a safer world®

7 February, 2006, page 8

Resultat efter finansiella poster*



* Exkl. jämförelsestörande poster, GIAB och goodwillavskrivningar

■ Kvartalsvärden (vänstra skalan)

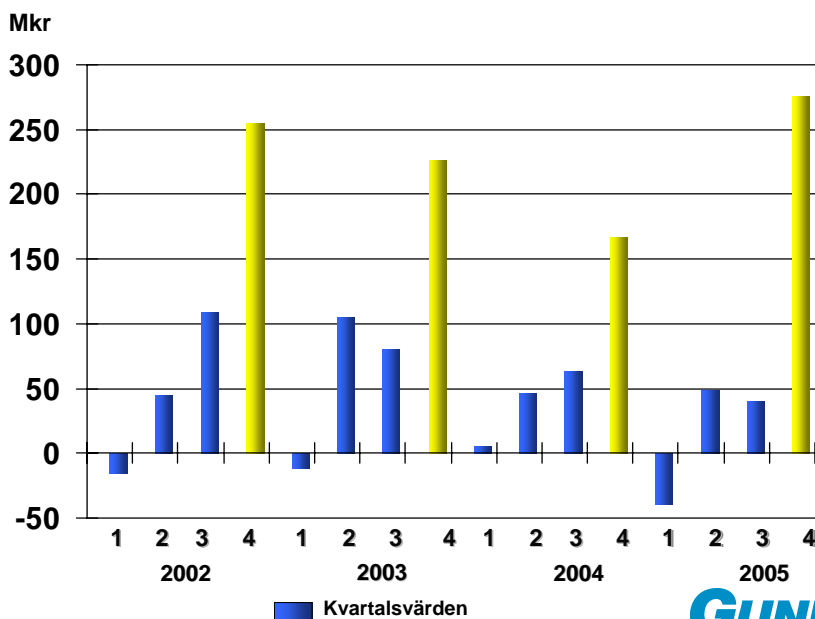
— Rullande 12-månadersvärden (högra skalan)

GUNNEBO
For a safer world®

7 February, 2006, page 9

Operativt kassaflöde

Före finansiella poster, skatt och strukturkostnader, exkl. GIAB



■ Kvartalsvärden

GUNNEBO
For a safer world®

7 February, 2006, page 10

Koncernresultaträkning

Kvarvarande verksamhet

Mkr	Okt-dec		Helår	
	2005	2004	2005	2004
Fakturerad försäljning	1 868	1 668	6 477	6 086
Sålda varors kostnad	-1 242	-1 099	-4 380	-4 044
<i>Bruttoresultat</i>	626	569	2 097	2 042
Övriga rörelsekostnader*	-602	-535	-1 994	-1 878
<i>Rörelseresultat</i>	24	34	103	164
Finansiella poster, netto	-20	-17	-70	-43
<i>Resultat efter finansiella poster</i>	4	17	33	121
Skatter	-32	1	-130	-37
<i>Resultat efter skatt</i>	-28	18	-97	84
* Varav Jämförelsestörande poster	-134	-112	-205	-204

GUNNEBO
For a safer world®

7 February, 2006, page 11

Gunnebo Physical Security

Mkr	Okt-dec		Helår		
	2005	2004	2005	2004	2003
Fakturerering	770	682	2 862	2 543	2 618
Rörelseresultat exkl. jämförelsestörande poster	92	62	170	171	209
Rörelsemarginal, %	11,9	9,1	6,3	6,7	8,0

GUNNEBO
For a safer world®

7 February, 2006, page 12

Gunnebo Physical Security

- Marknaden för automatiserade banktjänster har haft en god utveckling
- SafePay™ har under slutet av året nått break-even-volym: En årstakt på 1 000 enheter
- SafePay har framför allt varit framgångsrikt i Sverige, Norge och Tyskland med order till Ica-Maxi i Norge, ramavtal med COOP, Statoil i Sverige, Norge och Danmark samt Bauhaus i Sverige
- Varularmsföretaget Gateway har haft en mycket bra utveckling
- Efterfrågan på traditionella bankprodukter i Europa som valv, valvdörrar och högsäkerhetsklassade skåp har stabiliserats

GUNNEBO
For a safer world®

7 February, 2006, page 13

Gunnebo Physical Security

- Stängningen av fabriken i Sarreguemines slutförd, tillverkningen flyttad till Bazancourt (Frankrike) och Granollers (Spanien). Vid slutet av året stängdes en mindre fabrik i Barrie (Canada).
- Marknaderna i Tyskland, Holland och Frankrike har utvecklats svagt medan Storbritannien haft en fortsatt god utveckling. Bland agentmarknaderna har flera marknader i Mellanöstern utvecklats mycket starkt, och marknaderna i norra Afrika och Ryssland har haft en fortsatt bra utveckling.
- Sammantaget har divisionen efter en svagare inledning på året successivt uppnått ett förbättrat resultat, och har under fjärde kvartalet uppnått en förbättrad rörelsemarginal

GUNNEBO
For a safer world®

7 February, 2006, page 14

Gunnebo Integrated Security

Mkr	Okt-dec		Helår		
	2005	2004	2005	2004	2003
Fakturering	568	537	1 997	2 014	1 945
Rörelseresultat exkl. jämförelsestörande poster	60	68	125	176	171
Rörelsemarginal, %	10,6	12,7	6,3	8,7	8,8

7 February, 2006, page 15

GUNNEBO
For a safer world®

Gunnebo Integrated Security

- Orderingången för fjärde kvartalet var mycket hög
- Positiv marknadsutveckling för elektroniska säkerhetssystem i Spanien
- Hårdare konkurrens inom banksektorn i främst Frankrike, Italien och Portugal – viss volymminskning
- Minskade volymer inom banksektorn har till stor del kompenseras med order till logistikcentra, kemisk industri, fängelser, flygplatser, hotell, casinon och till kunder inom den offentliga sektorn
- Ritzenhalers säkerhetsslussar har haft en god utveckling, liksom uthyrning av mobila banker

7 February, 2006, page 16

GUNNEBO
For a safer world®

Gunnebo Integrated Security

- Gunnebo Entrance Control har under året haft en mycket hög orderingång, speciellt inom segmenten "Metro" och "Stadia & Leisure"
- Immigrationsslussen ImmSec har tagits väl emot på marknaden. Flera testinstallationer pågår, och order till fem flygplatser i England har tecknats.
- Divisionens resultat förbättrades vid slutet av året, men blir jämfört med föregående år lägre, främst till följd av lönsamhetsproblem för bolag inom verksamhets-områdena säkerhetslussar och skottsäkra glaspartier



7 February, 2006, page 17

Gunnebo Perimeter Security

Mkr	Okt-dec		Helår		
	2005	2004	2005	2004	2003
Fakturering	451	375	1 537	1 275	1 038
Rörelseresultat exkl. jämförelsestörande poster	39	26	80	54	28
Rörelsemarginal, %	8,6	6,9	5,2	4,2	2,7



7 February, 2006, page 18

Gunnebo Perimeter Security

Gunnebo Perimeter Protection

- Divisionen har uppnått ett bättre rörelseresultat än 2004 främst tack vare förvärvet av Eurofence, som under året haft en god resultatutveckling
- Försäljningen i norra Europa har fortsatt på en god nivå med bl a betydande order på yttre högsäkerhets-skydd - svagare utveckling för marknaderna i Centraleuropa, speciellt Tyskland
- Den internationella försäljningen av antiterroristprodukter har fortsatt utvecklas väl med order till bland annat Mellanöstern, Ungern och Indien
- Stängningen av Elkostas fabrik i Salzgitter (Tyskland) och flyttning av produktionen till divisionens fabrik i Salzkotten (Tyskland) slutförd. Under slutet av året inleddes förhandlingar om att stänga tillverkningsen vid fabriken i Ödeborg (Sverige).

GUNNEBO
For a safer world®

7 February, 2006, page 19

Gunnebo Perimeter Security

Gunnebo Troax

- Nytt produktprogram lanserat, väl mottaget på marknaden
- Omfattande ny- och tilläggsinvesteringar i produktions-utrustningar vid fabriken i Hillerstorp genomförda
- Samtliga marknader utom Schweiz, Österrike och Belgien har utvecklats väl
- Utvecklingen i Norden främst relaterad till en stark byggkonjunktur, i Storbritannien och Spanien är det främst en allmänt god industrikonjunktur som driver utvecklingen
- Resultatet har förbättrats något, trots initiala uppstartskostnader i samband med genomförda investeringar som medfört produktionsstörningar och merkostnader

GUNNEBO
For a safer world®

7 February, 2006, page 20

Gunnebo Asia Pacific

Mkr	Okt-dec		Helår		
	2005	2004	2005	2004	2003
Fakturering	109	99	369	346	309
Rörelseresultat exkl. jämförelsestörande poster	-13	8	-4	20	13
Rörelsemarginal, %	-11,9	8,1	-1,1	5,8	4,2



7 February, 2006, page 21

Gunnebo Asia Pacific: Indien

- Divisionen redovisar förlust för helåret på grund av mycket otillfredsställande resultat i Indien:
 - Kraftig förlust i fjärde kvartalet bl.a. på grund av felaktiga vinstavräkningar och lagervärderingar, delvis hänförliga till tidigare perioder
 - Svag försäljning under slutet av året av brandskyddsinstallationer
 - Ledningsbyte genomfört
- Fortsatt stabil utveckling av traditionella säkerhets-produkter till banksektorn i Indien. Större order till Deutsche Bank tecknad under året.
- Stängning av fabrik i Mumbai (Indien) slutförd – tillståndsfrågor för nybyggnation har fördröjt försäljningen av fastigheten



7 February, 2006, page 22

Gunnebo Asia Pacific: Övriga marknader

- God utveckling i Indonesien för såväl fysiska säkerhetsprodukter som elektroniska säkerhetssystem
- Verksamheten i Australien har utvecklats bättre än tidigare och visade en stark avslutning på året, men visade dock en mindre förlust på helåret
- Utvecklingen för verksamheten i Singapore och dess agentmarknader har varit god.

7 February, 2006, page 23

GUNNEBO
For a safer world®

Gunnebo – One Company

- Vår uppgift:
 - Att samordna 40 förvärvade bolag till ett – Gunnebo One Company
 - Att göra Gunnebo – One Company till det mest professionella företaget när det gäller säkerhetslösningar för banker, detaljhandel och anläggningar i behov av högsäkerhet
 - Att åstadkomma en *stor* förändring på *kort* tid
 - Att öka den organiska tillväxten



7 February, 2006, page 24

GUNNEBO
For a safer world®

Gunnebo – One Company

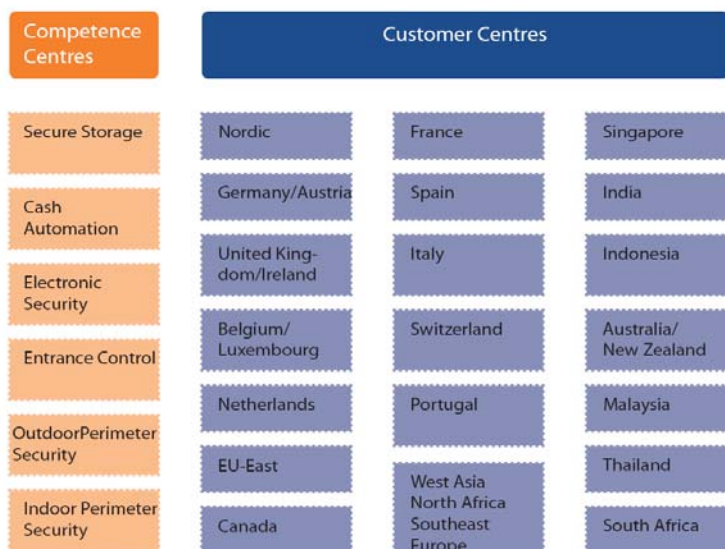
- Gemensam vision, värderingar och attityder
- Gemensamt kundfokus, samma väg till marknaden och ett gemensamt varumärke
- Dela eller replikera stödsystem (Logistik, leverantörer, ERP mm)
- Återkommande systemaffärer
- Kopiera och upprepa är nyckelorden för ökad lönsamhet



7 February, 2006, page 25

GUNNEBO
For a safer world®

GUNNEBO AB



7 February, 2006, page 26

GUNNEBO
For a safer world®

Gunnebo – One Company

- Engångskostnad – netto – på 185 Mkr (varav 37 Mkr 2005)
- Årlig besparing på 90 Mkr med full effekt under 2007
- Personalreduktion av 150 personer. Fackliga förhandlingar beräknas vara avslutade under första kvartalet 2006.
- 90 bolag reduceras till 50 under 2006




7 February, 2006, page 27

GUNNEBO
For a safer world®

Gunnebo – One Company

- Under hösten/vintern 2005 organiserat och bemannat en helt ny organisation som trädde ikraft den 1 januari 2006
- Hittills följer integrationsprojektet Gunnebo – One Company uppgjorda tids- och budgetramar



7 February, 2006, page 28

GUNNEBO
For a safer world®

Koncernbalansräkning

Kvarvarande verksamhet

Mkr	2005	2004
Goodwill	1 224	1 119
Materiella anläggningstillgångar	744	676
Finansiella anläggningstillgångar	219	164
Varulager	838	847
Rörelsefordringar	1 639	1 690
Likvida medel	169	172
<i>Summa tillgångar</i>	<i>4 833</i>	<i>4 668</i>
Eget kapital	1 208	1 383
Räntebärande avsättningar och skulder	1 950	1 521
Övriga avsättningar och skulder	1 675	1 764
<i>Summa eget kapital och skulder</i>	<i>4 833</i>	<i>4 668</i>

7 February, 2006, page 29

GUNNEBO
For a safer world®

Refinansiering genomförd

- Nytt femårigt syndikerat lån på 200 MEUR (1 850 Mkr)
- Förlagslån på 300 Mkr



Disponibelt kreditutrymme på 1 000 Mkr



7 February, 2006, page 30

GUNNEBO
For a safer world®

Finansiella mål

	<u>Mål</u>	<u>Utfall</u> <u>2005</u>
▪ Avkastning på sysselsatt kapital	15%	10,4%
▪ Rörelsemarginal	7%	4,8%
▪ Soliditet min.	30%	25%
▪ Organisk tillväxt	5%	-2%

 Att uppnås under 2007

GUNNEBO
For a safer world®

7 February, 2006, page 31

Förslag till utdelning

- Utdelningen föreslås uppgå till 1:60 kronor (2:25 – ej jämförbart pga utdelningen av Gunnebo Industrier)



GUNNEBO
For a safer world®

7 February, 2006, page 32

Utsikter för 2006

- Resultatet efter finansiella poster för 2006 förväntas både före och efter jämförelsestörande poster bli väsentligt högre än för 2005 (238 Mkr respektive 33 Mkr) men alltså underliggande bolagets fastställda finansiella mål



GUNNEBO
For a safer world®

7 February, 2006, page 33

GUNNEBO

For a safer world®



www.gunnebo.com