



## Gunnebo delårsrapport Januari-mars 2006

Göran Gezelius  
VD och Koncernchef Gunnebo AB  
Telefonkonferens den 27 april 2006

**GUNNEBO**  
For a safer world®

## Sammanfattning januari-mars 2006

- Helt ny organisation införd under kvartalet för mer än 3 000 medarbetare och med påverkan på 85% av Gunnebos verksamhet.
- Flertalet av Gunnebos cirka 70 bolag i Europa har grupperats i ny struktur och fusioner mellan bolag eller avveckling av bolag har påbörjats i flertalet europeiska länder. Fackliga förhandlingar är i stort sett avslutade.



## Sammanfattning januari-mars 2006

- Orderingen under kvartalet ökade med 6% till 1 608 Mkr (1 524), varav organiskt med 2%, trots att de stora organisationsförändringarna medfört vissa störningar.
- Faktureringen ökade med 3% till 1 482 Mkr (1 438). Organiskt minskade faktureringen med 1%.
- Resultatet efter finansiella poster uppgick före jämförelsestörande poster till -20 Mkr (-8) och efter dessa till -54 Mkr (-52).



**GUNNEBO**  
For a safer world®

27 April, 2006, page 3

## Sammanfattning januari-mars 2006

- Jämförelsestörande poster uppgick till -34 Mkr (-44) bestående av kostnader för det tidigare aviserade integrationsprogrammet Gunnebo One Company, huvudsakligen personalavveckling.
- Resultatet efter skatt uppgick till -38 Mkr (-38).
- Resultatet per aktie blev -0:85 kronor (-0:85). Exkl. jämförelsestörande poster blev resultatet per aktie -0:30 kronor (-0:10).
- Det operativa kassaflödet uppgick till -59 Mkr (-38).



**GUNNEBO**  
For a safer world®

27 April, 2006, page 4

## Utsikter för helåret 2006

- Resultatet efter finansiella poster för 2006 förväntas både före och efter jämförelsestörande poster bli väsentligt högre än för 2005 (238 Mkr respektive 33 Mkr) men alltså underliggande bolagets fastställda finansiella mål.



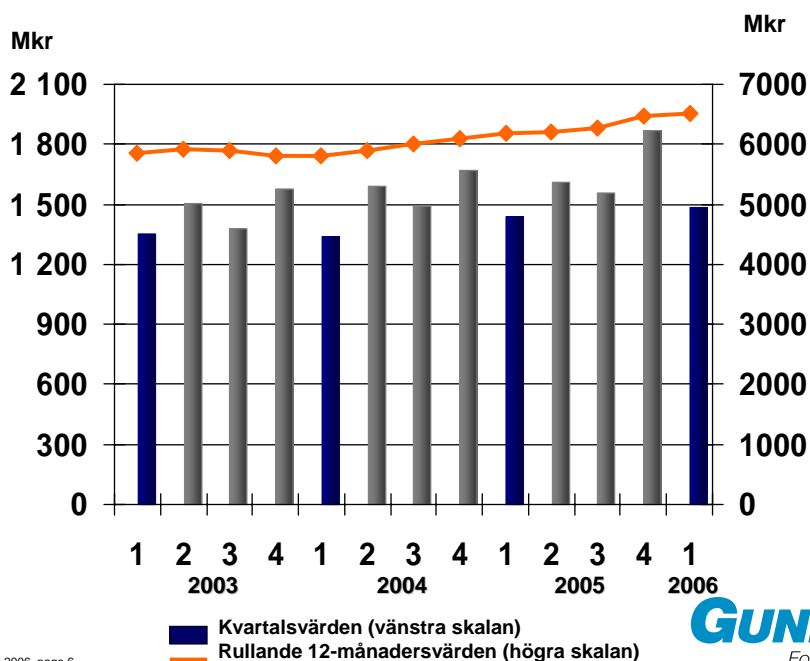
Utsikterna för 2006 är oförändrade jämfört med vad som presenterades i Gunnebos Bokslutskommuniké den 7 februari 2006 och vid Årsstämman den 30 mars 2006.

**GUNNEBO**  
For a safer world®

27 April, 2006, page 5

## Försäljningsintäkter

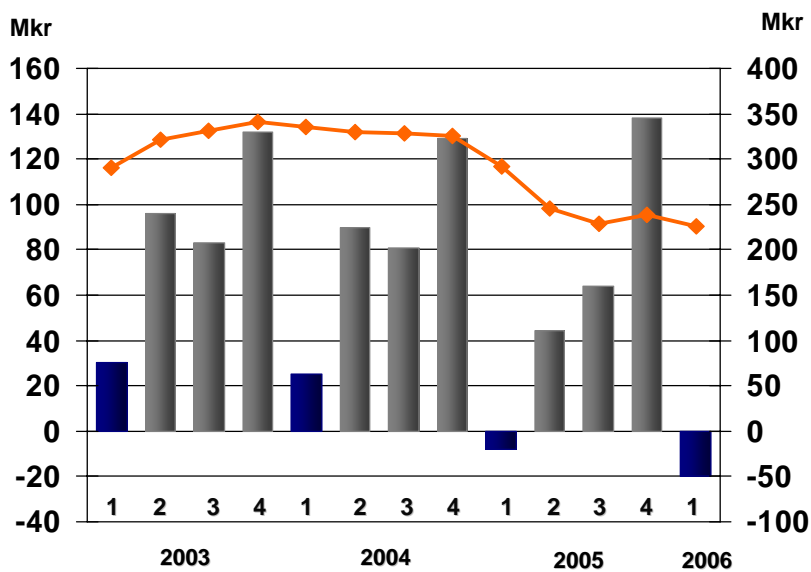
Exkl. GIAB



27 April, 2006, page 6

**GUNNEBO**  
For a safer world®

## Resultat efter finansiella poster\*



\* Exkl. jämförelsestörande poster, GIAB och goodwillavskrivningar

■ Kvartalsvärden (vänstra skalan)

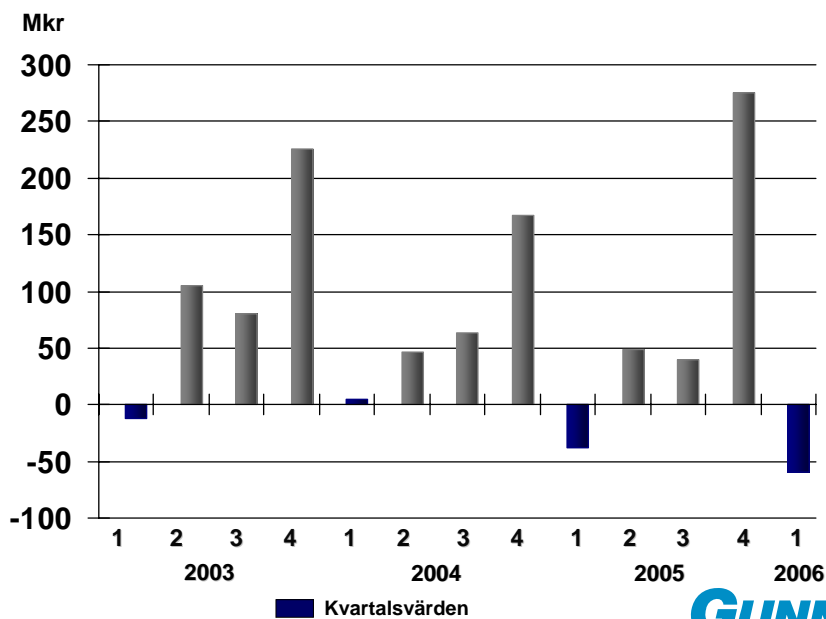
— Rullande 12-månadersvärden (högra skalan)

**GUNNEBO**  
For a safer world®

27 April, 2006, page 7

## Operativt kassaflöde

Före finansiella poster, skatt och strukturkostnader, exkl. GIAB



■ Kvartalsvärden

**GUNNEBO**  
For a safer world®

27 April, 2006, page 8

## Fakturering

Mkr	Jan-mars		Helår
	2006	2005	2005
Affärsenhet Bank	533	520	2 171
Affärsenhet Detaljhandel	154	144	667
Affärsenhet Områdesskydd	571	562	2 702
Affärsenhet Säker Förvaring	224	212	937
Koncerngemensamma poster	-	-	-
<b>Koncernen totalt</b>	<b>1 482</b>	<b>1 438</b>	<b>6 477</b>

27 April, 2006, page 9

**GUNNEBO**  
For a safer world®

## Rörelseresultat

Mkr	Jan-mars		Helår
	2006	2005	2005
Affärsenhet Bank	20	26	179
Affärsenhet Detaljhandel	-6	-5	21
Affärsenhet Områdesskydd	-22	-8	108
Affärsenhet Säker Förvaring	20	4	67
Koncerngemensamma poster	-14	-13	-67
<b>Totalt före jämförelsestörande poster</b>	<b>-2</b>	<b>4</b>	<b>308</b>
Jämförelsestörande poster	-34	-44	-205
<b>Koncernen totalt</b>	<b>-36</b>	<b>-40</b>	<b>103</b>

27 April, 2006, page 10

**GUNNEBO**  
For a safer world®

## Rörelsemarginal

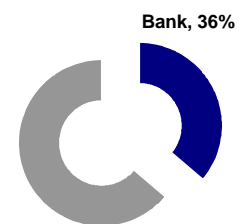
%	Jan-mars		Helår
	2006	2005	2005
Affärsenhet Bank	3,8	5,0	8,2
Affärsenhet Detaljhandel	-3,9	-3,5	3,1
Affärsenhet Områdesskydd	-3,9	-1,4	4,0
Affärsenhet Säker Förvaring	8,9	1,9	7,2
Koncerngemensamma poster	-	-	-
<b>Totalt före jämförelsestörande poster</b>	<b>-0,1</b>	<b>0,3</b>	<b>4,8</b>
<b>Koncernen efter jämförelsestörande poster</b>	<b>-2,4</b>	<b>-2,8</b>	<b>1,6</b>

**GUNNEBO**  
For a safer world®

27 April, 2006, page 11

## Affärsenhet Bank

Mkr	Jan-mars		Helår
	2006	2005	2005
Fakturering	533	520	2 171
Rörelseresultat	20	26	179
Rörelsemarginal, %	3,8	5,0	8,2



- Automatiserade banktjänster
- Traditionella bankprodukter
- Säkerhetsdörrar
- Frankrike
- Agentmarknader, Indien och Indonesien



**GUNNEBO**  
For a safer world®

27 April, 2006, page 12

## Affärsenhet Detaljhandel

Mkr	Jan-mars		Helår
	2006	2005	2005
Fakturering	154	144	667
Rörelseresultat	-6	-5	21
Rörelsemarginal, %	-3,9	-3,5	3,1

Detaljhandel, 10%



- Kompletta säkerhetssystem för detaljhandeln i Europa
- SafePay™ installationer
- Självbetjäning med SafePay i Tyskland
- Gateway (England, Ryssland, Brasilien och Sverige)



**GUNNEBO**  
For a safer world®

27 April, 2006, page 13

## Affärsenhet Områdesskydd

Mkr	Jan-mars		Helår
	2006	2005	2005
Fakturering	571	562	2 702
Rörelseresultat	-22	-8	108
Rörelsemarginal, %	-3,9	-1,4	4,0

Områdesskydd, 39%



- Första kvartalet (kall och lång vinter)
- Entrance Control
- Högsäkerhetsskydd
- Troax
- Installationer utomhus i Frankrike, Spanien, Tyskland och Norden



**GUNNEBO**  
For a safer world®

27 April, 2006, page 14

## Affärsenhet Säker Förvaring

Mkr	Jan-mars		Helår
	2006	2005	2005
Fakturering	224	212	937
Rörelseresultat	20	4	67
Rörelsemarginal, %	8,9	1,9	7,2

Säker Förvaring, 15%



- Strukturprogrammet för produktion
- OEM-kunder
- Datamedia-skåp
- SoHo-sortimentet (speciellt i UK)



**GUNNEBO**  
For a safer world®

27 April, 2006, page 15

## Koncernresultaträkning

Mkr	Jan-mars		Helår	
	2006	2005	2005	2004
Försäljningsintäkter	1 482	1 438	6 477	6 086
Sålda varors kostnad	-1 047	-1 015	-4 459	-4 116
<b>Bruttoresultat</b>	<b>435</b>	<b>423</b>	<b>2 018</b>	<b>1 970</b>
Övriga rörelsekostnader*	-471	-463	-1 915	-1 806
<b>Rörelseresultat</b>	<b>-36</b>	<b>-40</b>	<b>103</b>	<b>164</b>
Finansiella poster, netto	-18	-12	-70	-43
<b>Resultat efter finansiella poster</b>	<b>-54</b>	<b>-52</b>	<b>33</b>	<b>121</b>
Skatter	16	14	-130	-37
<b>Resultat efter skatt</b>	<b>-38</b>	<b>-38</b>	<b>-97</b>	<b>84</b>
* Varav jämförelsestörande poster	-34	-44	-205	-204

**GUNNEBO**  
For a safer world®

27 April, 2006, page 16

## Koncernbalansräkning

Mkr	31 mars		31 december	
	2006	2005	2005	2004
Goodwill	1 092	1 143	1 098	1 089
Övriga immateriella anläggningstillgångar	122	122	126	121
Materiella anläggningstillgångar	736	1 073	744	1 021
Finansiella anläggningstillgångar	206	190	219	169
Varulager	945	1 308	838	1 195
Rörelsefordringar	1 597	1 813	1 639	1 851
Likvida medel	121	135	169	203
<b>Summa tillgångar</b>	<b>4 819</b>	<b>5 784</b>	<b>4 833</b>	<b>5 649</b>
Eget kapital	1 186	1 750	1 208	1 759
Räntebärande avsättningar och skulder	1 998	2 111	1 950	1 931
Övriga avsättningar och skulder	1 635	1 923	1 675	1 959
<b>Summa eget kapital och skulder</b>	<b>4 819</b>	<b>5 784</b>	<b>4 833</b>	<b>5 649</b>

**GUNNEBO**  
For a safer world®

27 April, 2006, page 17

## Nyckeltal

Exklusive jämförelsestörande poster

	Jan-mars		Helår	
	2006	2005	2005	2004
Räntabilitet på sysselsatt kapital, %*	10,8	12,7	10,4	14,1
Räntabilitet på eget kapital, %*	14,5	17,2	12,8	19,4
Rörelsemarginal före avskrivningar, % (EBITDA)	2,0	2,6	6,8	7,9
Rörelsemarginal, % (EBIT)	-0,1	0,3	4,8	6,0
Vinstmarginal, % (EBT)	-1,3	-0,6	3,7	5,3

\* Under den senaste 12-månaders perioden

**GUNNEBO**  
For a safer world®

27 April, 2006, page 18



[www.gunnebo.com](http://www.gunnebo.com)

**GUNNEBO**  
*For a safer world®*