

Gunnebo delårsrapport januari-september 2011

Telefonkonferens 28 oktober 2011

VDs kommentarer

- Tredje kvartalets rörelseresultat i linje med långsiktiga resultatförbättringar
- Såväl rörelseresultat som resultat efter skatt har förbättrats under året
- Perimeter Protection avyttrat
- Fortsatt fokus på kärnaffären med högre förädlingsvärden
- Tyngdpunkten av affären flyttas successivt utanför Europa
 - 10 procent av Koncernens omsättning för fem år sedan
 - 32 procent av Koncernens omsättning Q3 2011
- Tillväxten utanför Europa är cirka 20 procent, i regionen Asia/Pacific är tillväxten cirka 25 procent



VDs kommentarer

- Fortsätter att investera i viktiga tillväxtmarknader
 - Förvärv av sydafrikanska Alltech
- God utveckling av verksamheten i Tyskland
- God utveckling i Italien, stabil utveckling i Frankrike, fortsatt avmattning av efterfrågan i Spanien
- De osäkra marknadsförutsättningarna i Europa är svåra att bedöma. Behovet av säkerhet minskar normalt sett inte i tider av osäkerhet utan snarare ökar.
- Vår finansiella ställning ger oss god beredskap att hantera situationen samt utrymme för ytterligare tillväxtsatsningar



GUNNEBO
For a safer world

28 oktober 2011, sidan 3

Tredje kvartalet 2011

- Orderingsgången uppgick till 1 175 Mkr (1 208), i konstanta valutor var den oförändrad
- Nettoomsättningen ökade i konstanta valutor med 1 procent och uppgick till 1 247 Mkr (1 278)
- Exklusive poster av engångskaraktär uppgick rörelseresultatet till 74 Mkr (88) och rörelsemarginalen till 5,9 procent (6,9)
- Rörelseresultatet uppgick till 61 Mkr (78) och rörelsemarginalen blev 4,9 procent (6,1)
- Finansnettot förbättrades till -5 Mkr (-16)
- Periodens resultat efter skatt förbättrades och uppgick till 44 Mkr (39)
- Resultatet per aktie blev 0,58 kronor (0,51)



GUNNEBO
For a safer world

28 oktober 2011, sidan 4

Januari-september 2011

- Ordergången ökade i konstanta valutor med 2 procent och uppgick till 3 868 Mkr (4 065)
- Nettoomsättningen ökade i konstanta valutor med 2 procent och uppgick till 3 645 Mkr (3 822)
- Exklusive poster av engångskaraktär uppgick rörelseresultatet till 179 Mkr (182) och rörelsemarginalen till 4,9 procent (4,8)
- Rörelseresultatet förbättrades till 158 Mkr (132) och rörelsemarginalen blev 4,3 procent (3,5)
- Finansnettot förbättrades till -19 Mkr (-57)
- Periodens resultat efter skatt stärktes och uppgick till 77 Mkr (32)
- Resultatet per aktie blev 1,02 kronor (0,42)



GUNNEBO
For a safer world

28 oktober 2011, sidan 5

Affärsområde Bank Security & Cash Handling

Mkr	Juli-sept		Jan-sept		Helår	
	2011	2010	2011	2010	2010	2009
Ordergång	525	527	1 661	1 944	2 477	2 455
Nettoomsättning	534	566	1 586	1 731	2 427	2 528
Rörelseresultat	27	57	83	96	166	77
Rörelsemarginal, %	5,1	10,1	5,2	5,5	6,8	3,0
Poster av engångskaraktär	-1	-1	-3	-18	-33	-54




Andel av koncernens försäljning

Marknaden

- Globala marknaden utvecklas positivt
- Antalet bankkontor i Asien fortsätter att öka
- Ökat intresse för nyckelerbjudande inom kontant-hantering och elektronisk säkerhet

Marknadsutveckling

- Stark utveckling av den indiska bankaffären
- Fortsatt positiv utveckling i Mellanöstern
- God utveckling i Tyskland
- Stabil utveckling i Frankrike, Italien och Schweiz, svagare i Spanien



GUNNEBO
For a safer world

28 oktober 2011, sidan 6

Affärsområde Entrance Control

Mkr	Juli-sept		Jan-sept		Helår	
	2011	2010	2011	2010	2010	2009
Orderingång	173	138	538	494	654	723
Nettoomsättning	180	182	511	508	691	708
Rörelseresultat	10	11	26	0	-1	-3
Rörelsemarginal, %	5,6	6,0	5,1	0,0	-0,1	-0,4
Poster av engångskaraktär	-	-	-	-18	-36	-22



Andel av koncernens försäljning

Marknaden

- En global tillväxtmarknad
- Drivs av investeringar i infrastruktur som flygplatser, tunnelbanor och järnväg samt trenden att öka säkerheten runt anläggningar och i byggnader

Marknadsutveckling

- God utveckling av orderingången, speciellt på marknader utanför Europa som i Nordamerika, Indien, Sydostasien, Australien och Sydafrika
- Stabil utveckling i Frankrike och Italien

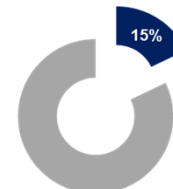


GUNNEBO
For a safer world

28 oktober 2011, sidan 7

Affärsområde Secure Storage

Mkr	Juli-sept		Jan-sept		Helår	
	2011	2010	2011	2010	2010	2009
Orderingång	199	194	545	567	748	717
Nettoomsättning	196	195	531	552	750	786
Rörelseresultat	2	12	10	29	38	8
Rörelsemarginal, %	1,0	6,2	1,9	5,3	5,1	1,0
Poster av engångskaraktär	-	-1	-	-4	-10	-29



Andel av koncernens försäljning

Marknaden

- Fortsatt växande behov av koncernens produkter framförallt på marknader utanför Europa
- Ökat medvetande kring vikten av att skydda värdesaker mot brand och stöld samt en växande medelklass viktiga drivkrafter

Marknadsutveckling

- God utveckling i Indonesien, Australien samt på flera andra Asiatiska marknader
- Svagare utveckling i Europa
- Försäljningen av säkerhetsskåp till tillverkare av bankomater har utvecklats mycket väl under hela perioden



GUNNEBO
For a safer world

28 oktober 2011, sidan 8

Affärsområde Global Services						
Mkr	Juli-sept		Jan-sept		Helår	
	2011	2010	2011	2010	2010	2009
Orderingång	208	275	899	856	1 120	1 199
Nettoomsättning	272	270	819	840	1 120	1 204
Rörelseresultat	34	24	98	71	91	94
Rörelsemarginal, %	12,5	8,9	12,0	8,5	8,1	7,8
Poster av engångskaraktär	-	-4	-	-5	-16	-28



Andel av koncernens försäljning

Marknaden

- Ökat intresse att samla alla underhållskontrakt hos en huvudleverantör. Denna trend ändrar förutsättningarna på marknaden och skapar nya möjligheter att utveckla serviceaffären.
- Ökat behov av uppgraderingstjänster då flera kunder vill behålla sina säkerhetslösningar längre

Marknadsutveckling

- Bra volym på förnyade och nytecknande av servicekontrakt på årsbasis
- Speciellt god utveckling i Kanada och Australien



GUNNEBO®
For a safer world

28 oktober 2011, sidan 9

Developing Businesses						
Mkr	Juli-sept		Jan-sept		Helår	
	2011	2010	2011	2010	2010	2009
Orderingång	70	74	225	204	272	252
Nettoomsättning	65	65	198	191	275	254
Rörelseresultat*	-3	-10	-26	-34	-37	-45
Rörelsemarginal, %	-4,6	-15,4	-13,1	-17,8	-13,5	-17,7
Poster av engångskaraktär	-	-	-	-	-5	-



Andel av koncernens försäljning

SafePay

- Orderingången för SafePay har utvecklats väl under året

Gateway

- Rörelseresultatet fortsatte att stärkas under årets tredje kvartal



GUNNEBO®
For a safer world

28 oktober 2011, sidan 10

Avyttring av Perimeter Protection

- Avyttrades i september 2011 till det svenska riskkapitalbolaget Procuritas Capital Investors
- Köpeskillingen efter avdrag för transaktionskostnader och skatt uppgick till 268 Mkr
- Det koncernmässiga realisationsresultatet uppgick till -1 Mkr
- Gunnebo kvarstår med en 10-procentig ägarandel samt kvarstår med finansiering om 10 miljoner euro




GUNNEBO
For a safer world

28 oktober 2011, sidan 11

Förvärv av Alltech

- I augusti förvärvades sydafrikanska Alltech (Pty) Ltd
- Omsätter årligen cirka 40 Mkr och har 28 anställda
- Köpeskillingen uppgick till 42 Mkr
- Plattform för tillväxt inom tillträdeskontroll på den afrikanska kontinenten



GUNNEBO
For a safer world

28 oktober 2011, sidan 12

Förnyad kreditram

- Under tredje kvartalet förnyades kreditramar om 140 miljoner Euro
- Möjliggör att finansiering tillhandahålls på marknadsmässiga villkor till och med juni 2014
- Ersätter tidigare lånefacilitet i form av en syndikerad kreditram samt bilaterala lån



28 oktober 2011, sidan 13



GUNNEBO
For a safer world

Koncernens likviditet och finansiella ställning

- Koncernens likvida medel vid periodens utgång uppgick till 214 Mkr (168)
- Det egna kapitalet uppgick till 1 630 Mkr (1 453), vilket gav en soliditet på 42 procent (35)
- Nettolåneskulden minskade till 501 Mkr (952). Exklusive pensionsförpliktelser uppgick nettolåneskulden till 296 (731)
- Skuldsättningsgraden förbättrades till 0,3 (0,7)



28 oktober 2011, sidan 14



GUNNEBO
For a safer world

Koncernens resultaträkning i sammandrag

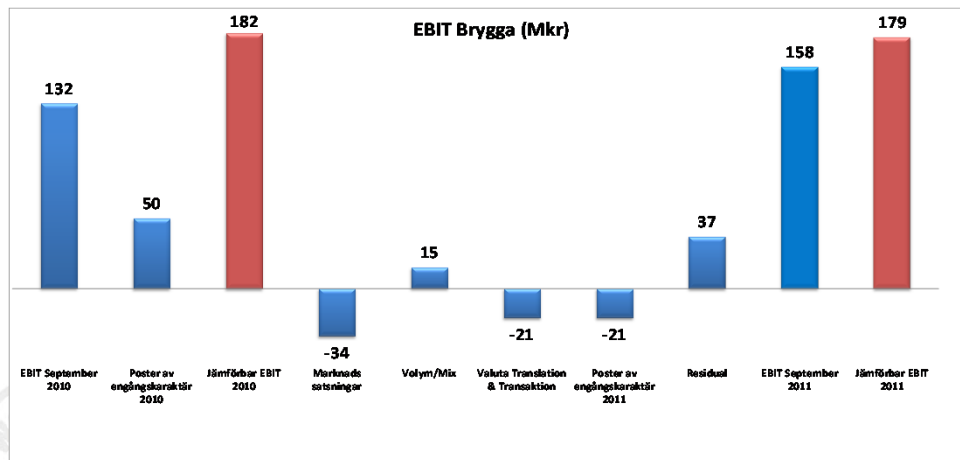
Mkr	Juli-sept		Jan-sept		Helår	
	2011	2010	2011	2010	2010	2009
Nettoomsättning	1 247	1 278	3 645	3 822	5 263	5 480
Kostnad för sålda varor	-875	-885	-2 546	-2 694	-3 723	-3 928
Bruttoresultat	372	393	1 099	1 128	1 540	1 552
Nedskrivning av goodwill	-	-	-	-	-	-
Andra rörelsekostnader, netto	-311	-315	-941	-996	-1 343	-1 493
Rörelseresultat	61	78	158	132	197	59
Finansiella poster, netto	-5	-16	-19	-57	-75	-68
Resultat efter finansiella poster	56	62	139	75	122	-9
Skatter	-17	-27	-49	-39	-41	-36
Periodens resultat från kvarvarande verksamhet	39	35	90	36	81	-45
Periodens resultat från avyttrad verksamhet	5	4	-13	-4	97	-160
Periodens resultat	44	39	77	32	178	-205
<i>Varav hänförligt till:</i>						
Moderföretagets aktieägare	44	39	77	32	178	-205
Innehav utan bestämmande inflytande	-	-	-	-	-	-
	44	39	77	32	178	-205
Resultat per aktie före utspädning, kr*	0,58	0,51	1,02	0,42	2,35	-3,42
Varav kvarvarande verksamhet	0,51	0,46	1,19	0,47	1,07	-0,75
Varav avyttrad verksamhet	0,07	0,05	-0,17	-0,05	1,28	-2,67
Resultat per aktie efter utspädning, kr*	0,58	0,51	1,02	0,42	2,35	-3,42
Varav kvarvarande verksamhet	0,51	0,46	1,19	0,47	1,07	-0,75
Varav avyttrad verksamhet	0,07	0,05	-0,17	-0,05	1,28	-2,67

*Uppgifterna avseende 2009 har justerats för fondemissionseffekt vid nyemission

28 oktober 2011, sidan 15

GUNNEBO
For a safer world

EBIT-brygga september 2010 – september 2011



28 oktober 2011, sidan 16

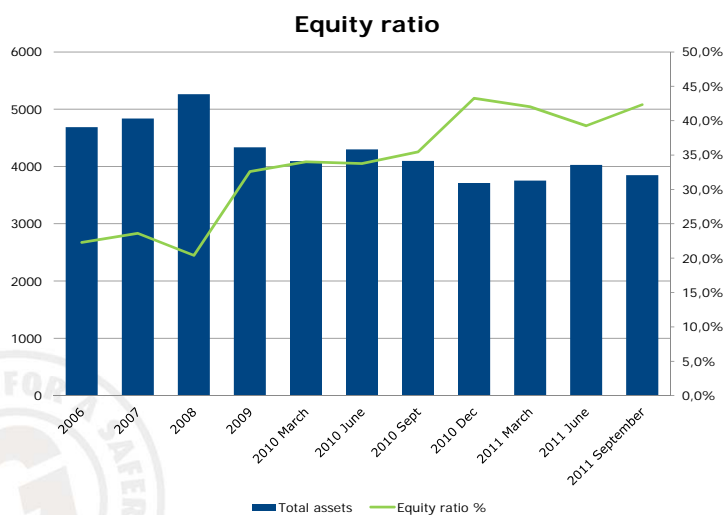
GUNNEBO
For a safer world

Koncernens balansräkning i sammandrag				
Mkr	30 september		31 december	
	2011	2010	2010	2009
Goodwill	997	994	952	1 091
Övriga immateriella tillgångar	89	98	96	108
Materiella anläggningstillgångar	298	477	367	547
Finansiella tillgångar	458	268	335	306
Varulager	591	699	543	644
Kortfristiga fordringar	1 203	1 393	1 253	1 468
Likvida medel	214	168	189	172
Summa tillgångar	3 850	4 097	3 735	4 336
Eget kapital	1 630	1 453	1 606	1 413
Långfristiga skulder	788	1 065	639	584
Kortfristiga skulder	1 432	1 579	1 490	2 339
Summa eget kapital och skulder	3 850	4 097	3 735	4 336

28 oktober 2011, sidan 17

GUNNEBO®
For a safer world

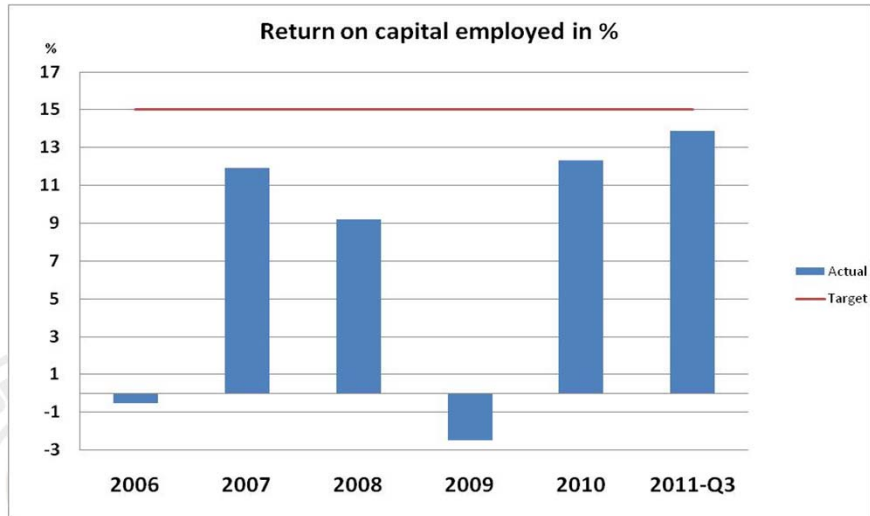
Eget kapital - September 2011



28 October 2011, page 18

GUNNEBO®
For a safer world

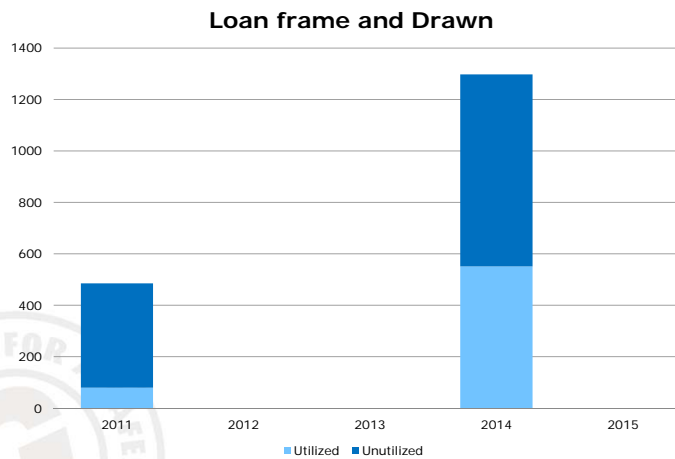
Avkastning på sysselsatt kapital



28 October 2011, page 19

GUNNEBO®
For a safer world

Lånefaciliteter – September 2011



28 October 2011, page 20

GUNNEBO®
For a safer world

Vad har hänt 2011?

- Ny organisation på plats sedan 1 januari 2011 – ny extern rapporteringsstruktur
- Uppstart av verksamheter i Kina
- Utökad produktion och investerat i produktion i Indien
- Ny finansiering på plats
- Förvärv av Alltech
- Avyttring av Perimeter Protection
- Samordning och satsning inom R&D
- Kvalitetssäkring av den industriella plattformen



Vi fortsätter att arbeta efter den uppsatta planen!



GUNNEBO®
For a safer world

28 oktober 2011, sidan 21

Stark finansiell ställning

- Soliditet : 42 procent (35)
- Minskad nettolåneskuld: 501 Mkr (952)
- Skuldsättningsgrad: 0,3 (0,7)
- Förnyad kreditram på marknadsmässiga villkor
-



Vi har god beredskap. Stark finansiell ställning som ger utrymme för ytterligare tillväxtsatsningar!



GUNNEBO®
For a safer world

28 oktober 2011, sidan 22

Kalendarium

- 25 november: IR- och pressfrukost
 - Stockholm. Inbjudan kommer inom kort.
- 26 april 2012: Q1 och Årsstämma
 - Årsstämman kommer att hållas i Göteborg
- 20 september 2012: Gunnebo CMD



28 oktober 2011, sidan 23



GUNNEBO
For a safer world

**VÄRLDSLEDANDE
LEVERANTÖR AV EN SÄKRARE
FRAMTID**

www.gunnebo.com