



Gunnebo bokslutskommuniké 2008

Göran Gezelius
VD och Koncernchef Gunnebo AB
6 februari 2009

GUNNEBO
For a safer world®

VDs kommentar till fjärde kvartalet 2008

" Såväl orderingång som rörelseresultat i fjärde kvartalet var i nivå med samma kvartal föregående år, trots en betydande oro på de finansiella marknaderna och på många håll i industrin.

Vi ser en nedgång på en del marknader och hos vissa kunder, men ökning på andra tack vare vår strategi att erbjuda kompletta säkerhetslösningar till fokuserade kundgrupper.

Det ramavtal som i kvartalet ingicks med Europeiska Kommissionen om att uppgradera säkerheten vid Kommissionens kontor på ett hundratal platser i världen är ett tydligt exempel på vår kapacitet och affärsmöjligheter.

Trots bankkrisen ökade Gunnebos orderingång under fjärde kvartalet på affärsenheten Bank, delvis beroende på några strategiska order från franska banker, men även i Norden, Storbritannien, Belgien och Italien ökade orderingången från banker"

GUNNEBO
For a safer world®

VDs kommentarer oktober-december 2008

- Orderingången ökade till 1 767 Mkr (1 711). Organiskt minskade den med 2 procent.
- Nettoomsättningen uppgick till 1 985 Mkr (2 010). Organiskt minskade den med 5 procent.
- Rörelseresultatet uppgick till 140 Mkr (146), vilket motsvarar en rörelsemarginal om 7,1 procent (7,3)
- Resultatet efter skatt uppgick till 81 Mkr (44)
- Resultatet per aktie blev 1,75 kronor (0,95)
- Det operativa kassaflödet uppgick till 301 Mkr (222)



GUNNEBO
For a safer world®

6 februari 2009, sidan 3

Kostnader av engångskaraktär och Valutaeffekter

Fjärde kvartalet

Mkr	2008	2007
Personalreduktioner mm (netto)	-20	-4
Valutaeffekter	+17	6
Totalt	-3	2

Helår

Mkr	2008	2007
Personalreduktioner mm (netto)	-47	-5
Valutaeffekter	-1	8
Totalt	-48	3

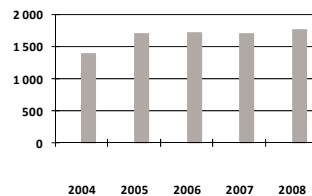
6 februari 2009, sidan 4

GUNNEBO
For a safer world®

Kvartal fyra i sammandrag: Ordergång

- Ordergången minskade organiskt med 2 procent
- Ordergången ökade organiskt för affärsenheterna Bank och Områdesskydd medan den minskade för Detaljhandel och Säker Förvaring

Ordergång Q4 2004-2008, Mkr



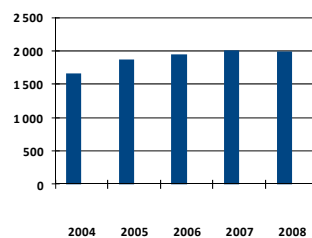
6 februari 2009, sidan 5

GUNNEBO
For a safer world®

Kvartal fyra i sammandrag: Nettoomsättning

- Nettoomsättningen minskade organiskt med 5 procent
- Affärsenhet Säker Förvaring visar organiskt en positiv utveckling om 5 procent, medan övriga affärsenheter minskade

Nettoomsättning Q4 2004-2008, Mkr



6 februari 2009, sidan 6

GUNNEBO
For a safer world®

VDs kommentarer helåret 2008

- Ordergången uppgick till 6 965 Mkr (6 938). Organiskt ökade den med 1 procent.
- Nettoomsättningen uppgick till 6 903 Mkr (7 025). Organiskt minskade den med 2 procent.
- Rörelseresultatet uppgick till 281 Mkr (349), vilket motsvarar en rörelsemarginal om 4,1 procent (5,0)
- Resultatet efter skatt uppgick till 115 Mkr (128)



GUNNEBO
For a safer world®

6 februari 2009, sidan 7

VDs kommentarer helåret 2008

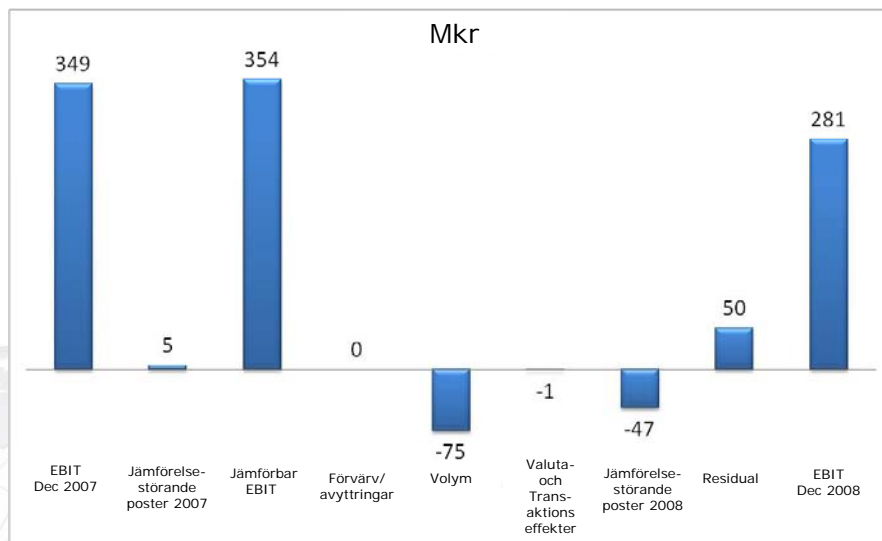
- Resultatet per aktie blev 2,50 kronor (2,80)
- Det operativa kassaflödet uppgick till 255 Mkr (66)
- Styrelsen och verkställande direktören föreslår att ingen utdelning lämnas för 2008 (utdelningen för 2007 var 1,60 kr per aktie)



GUNNEBO
For a safer world®

6 februari 2009, sidan 8

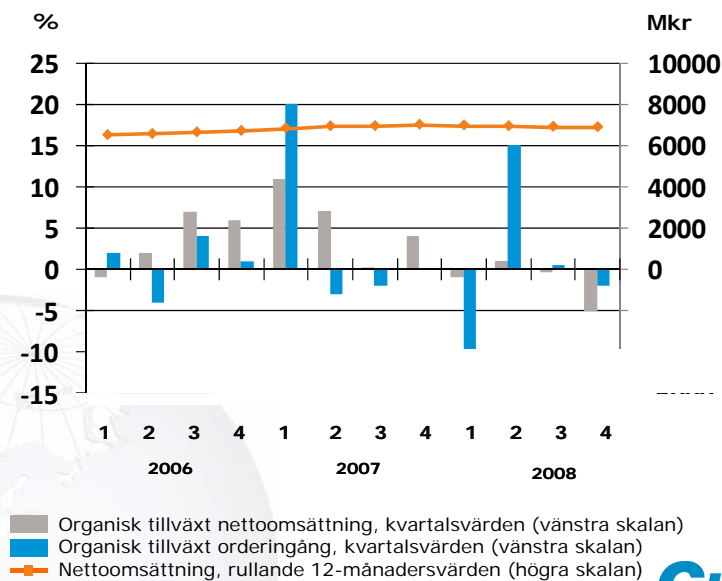
EBIT-brygga december 2007 – december 2008



6 februari 2009, sidan 9

GUNNEBO
For a safer world®

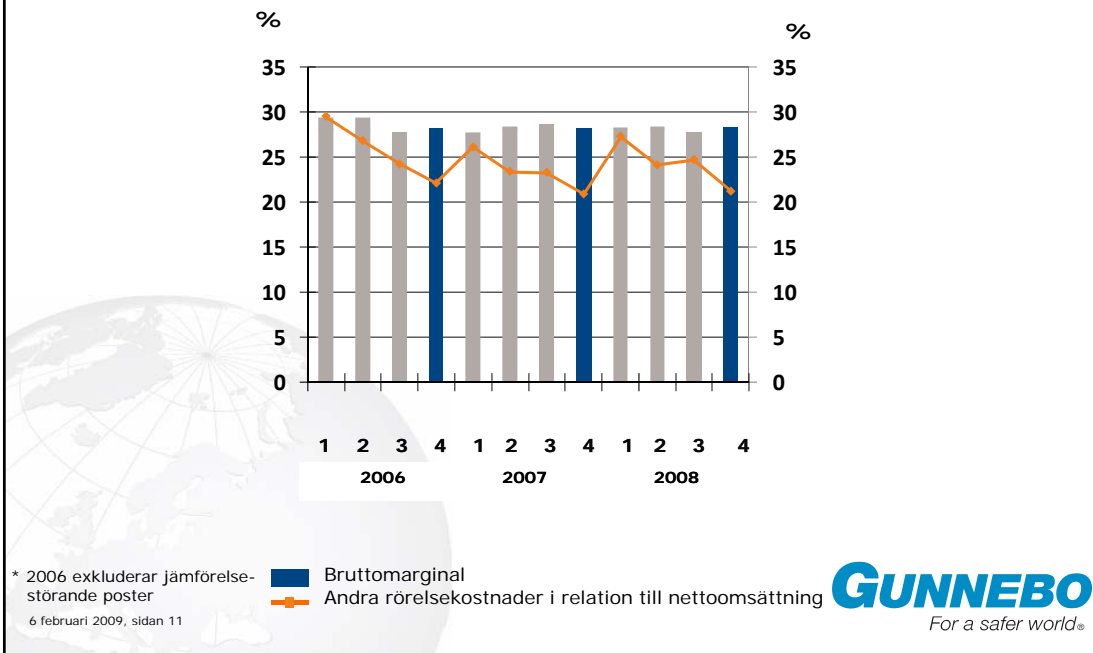
Organisk tillväxt, Nettoomsättning och Ordergång



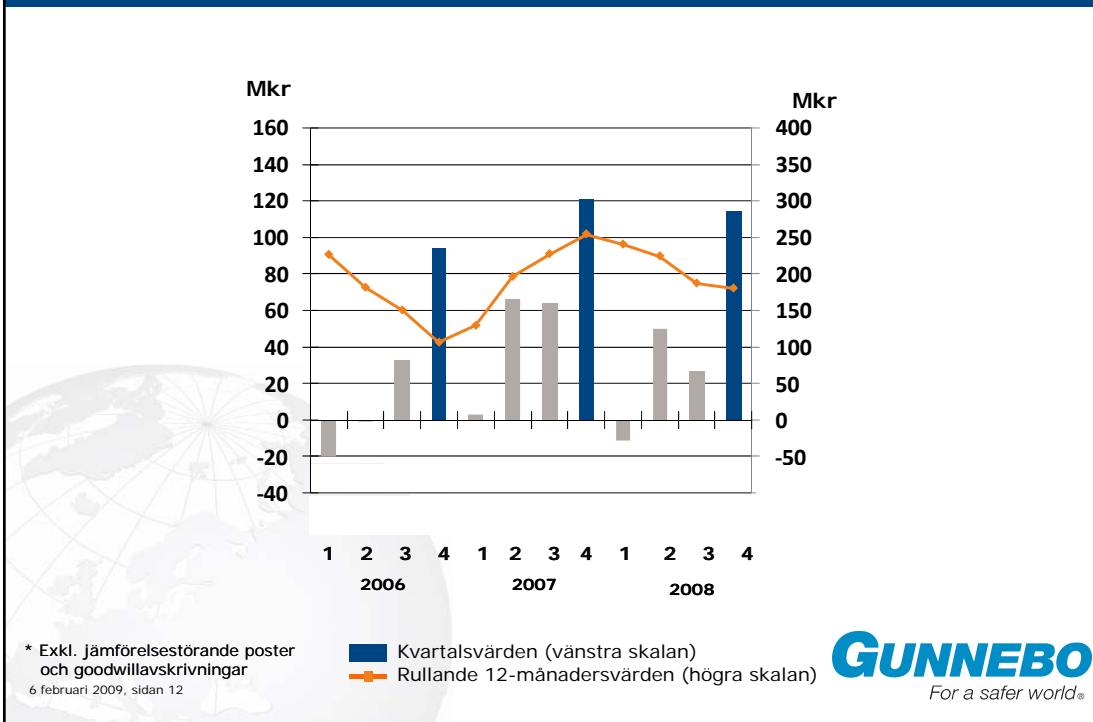
6 februari 2009, sidan 10

GUNNEBO
For a safer world®

Bruttomarginal och Andra rörelsekostnader Exklusive jämförelsestörande poster*

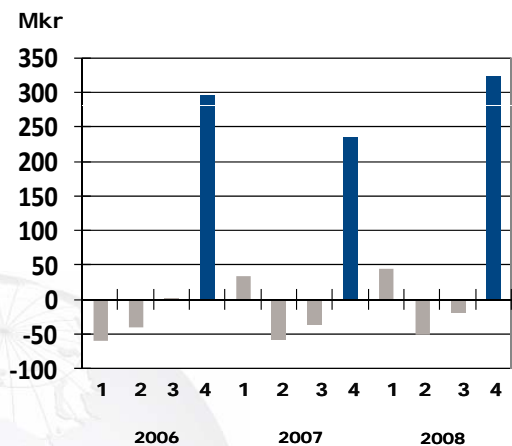


Resultat efter finansiella poster*



Operativt kassaflöde

Före finansiella poster, skatt och strukturkostnader



■ Kvartalsvärden

6 februari 2009, sidan 13

GUNNEBO
For a safer world®

Sammandrag

Mkr	Oktober - December			Helår		
	2008	2007	Organiskt	2008	2007	Organiskt
Orderingång	1 767	1 711	-2	6 965	6 938	1
Nettoomsättning	1 985	2 010	-5	6 903	7 025	-2
Rörelseresultat	140	146		281	349	
Rörelsemarginal, %	7,1	7,3		4,1	5,0	
Resultat efter finansiella poster	114	121		180	254	
Resultat efter skatt	81	44		115	128	
Resultat per aktie, kr	1,75	0,95		2,50	2,80	
Operativt kassaflöde	301	222		255	66	

6 februari 2009, sidan 14

GUNNEBO
For a safer world®

Affärsenhet Bank

Mkr	Okt-dec		Helår	
	2008	2007	2008	2007
Orderingång	601	554	2 276	2 327
Nettoomsättning	648	681	2 208	2 326
Rörelseresultat	67	79	168	221
Rörelsemarginal, %	10,3	11,6	7,6	9,5



- 2008: Avvaktande marknad till följd av bank-krisen
- 2008: Ett flertal större order har tagits under året
- Q4: Orderingången ökade organiskt med 4 procent. Speciellt bra utveckling i Frankrike, Storbritannien, Belgien och EU-Öst

Andel av koncernens fakturering: 32%



6 februari 2009, sidan 15

Affärsenhet Detaljhandel

Mkr	Okt-dec		Helår	
	2008	2007	2008	2007
Orderingång	153	202	734	803
Nettoomsättning	215	217	779	739
Rörelseresultat	7	13	6	-5
Rörelsemarginal, %	3,3	6,0	0,8	-0,7



- Q4: Orderingång
- 2008: Installerade SafePay enheter har varit driftsstabila hela året, även nya piloter har fungerat väl
- 2008: Positivt rörelseresultat för helåret: 6 Mkr (-5)

Andel av koncernens fakturering: 11%



6 februari 2009, sidan 16

Affärsenhet Områdesskydd

Mkr	Okt-dec		Helår	
	2008	2007	2008	2007
Orderingång	726	670	2 851	2 755
Nettoomsättning	800	818	2 850	2 920
Rörelseresultat	52	48	91	97
Rörelsemarginal, %	6,5	5,9	3,2	3,3



- Q4: Ramavtal tecknat med Europeiska Kommissionen
- Q4: Marknadsutvecklingen
- 2008: Inre områdesskydd (Gunnebo Troax)



Andel av koncernens fakturering: 41%



6 februari 2009, sidan 17

Affärsenhet Säker Förvaring

Mkr	Okt-dec		Helår	
	2008	2007	2008	2007
Orderingång	287	285	1 104	1 053
Nettoomsättning	322	294	1 066	1 040
Rörelseresultat	24	27	79	99
Rörelsemarginal, %	7,5	9,2	7,4	9,5



- Q4: Nettoomsättningen +5 procent
- 2008: Uppbyggnad av Europeiskt distributionscenter
- 2008: Utvecklingen av råvarupriser under året



Andel av koncernens fakturering: 16%



6 februari 2009, sidan 18

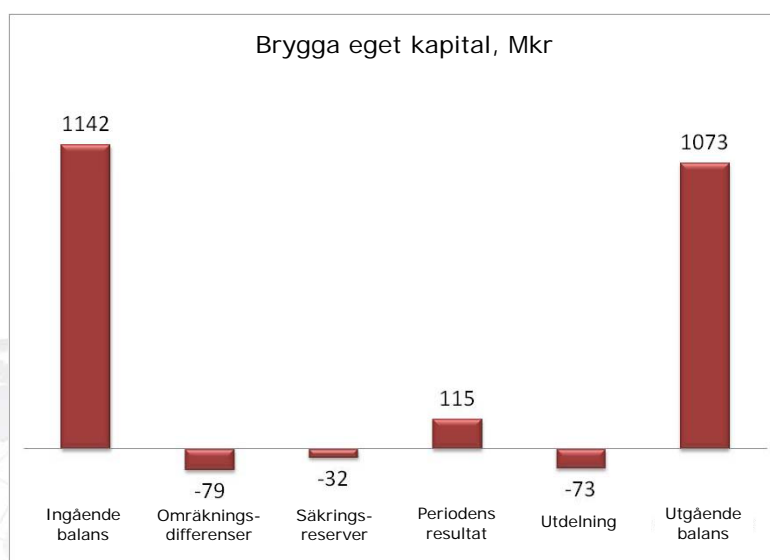
Koncernens likviditet och finansiella ställning

- Koncernens likvida medel vid periodens utgång uppgick till 169 Mkr (218) och det egna kapitalet uppgick till 1 073 Mkr (1 142)
 - Omräkning av utländska dotterbolags balansräkningar påverkade eget kapital negativt med 79 Mkr, främst beroende på att den svenska kronan stärkts mot det brittiska pundet och ytterligare några valutor
- Nettolåneskulden ökade till 1 967 Mkr (1 746) främst på grund av valutakursförändringar.
- En svagare kronkurs i förhållande till euron resulterade i en högre balansomslutning
- Koncernens egna kapital ökade inte i samma utsträckning. Detta resulterade i att soliditeten sjönk till 20 procent (24) samt att skuldsättningsgraden ökade till 1,8 (1,5)

6 februari 2009, sidan 19

GUNNEBO
For a safer world®

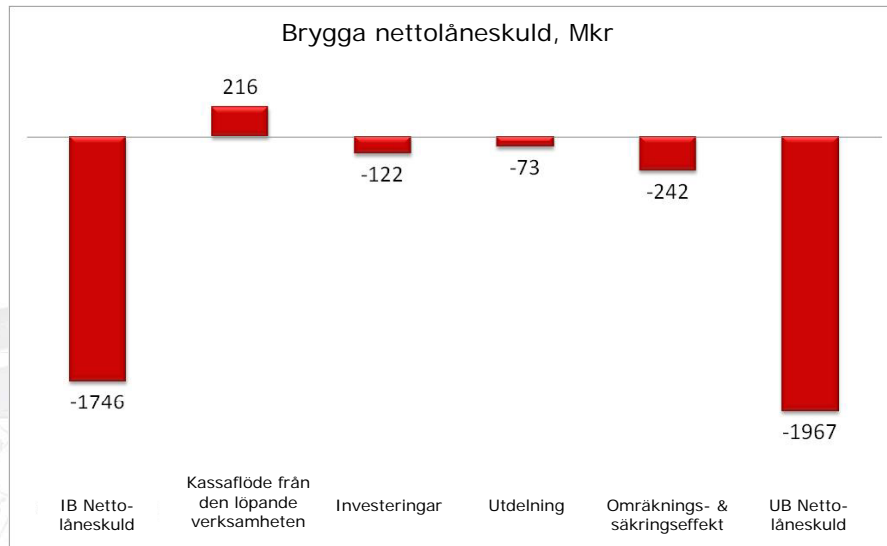
Brygga eget kapital december 2007-december 2008



6 februari 2009, sidan 20

GUNNEBO
For a safer world®

Utveckling av nettolåneskuden



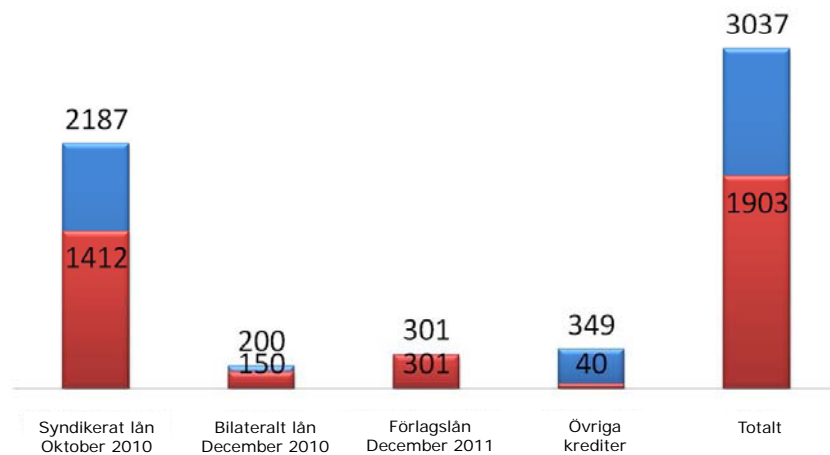
6 februari 2009, sidan 21

GUNNEBO
For a safer world®

Låneutrymme

Kreditram december 2008

■ Ram ■ Utnyttjat



6 februari 2009, sidan 22

GUNNEBO
For a safer world®

Finansiella mål

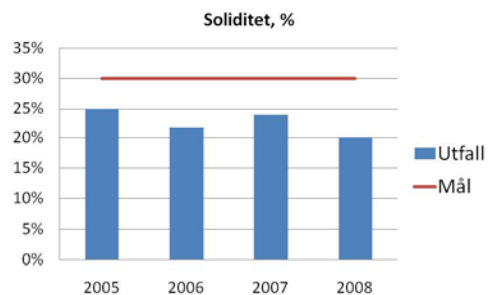
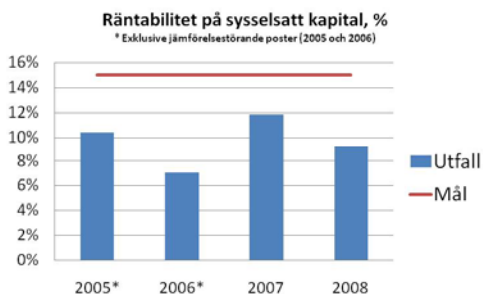
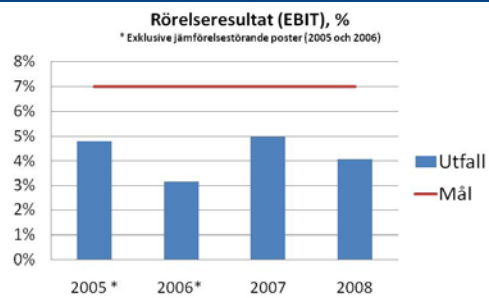
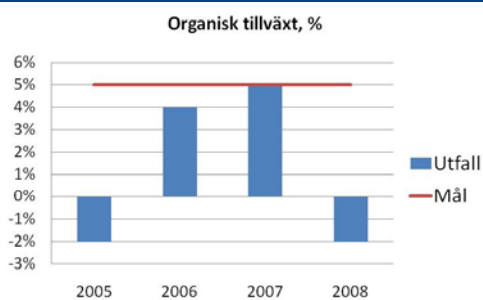
- Gunnebo skall långsiktigt uppnå en avkastning på sysselsatt kapital på minst 15 procent samt en rörelsemarginal på minst 7 procent
- Soliditeten skall ej understiga 30 procent
- Koncernen skall nå en organisk tillväxt på minst 5 procent



GUNNEBO
For a safer world®

6 februari 2009, sidan 23

Finansiella mål



GUNNEBO
For a safer world®

6 februari 2009, sidan 24

VDs kommentar till fjärde kvartalet 2008: Affärsläget

" Inför första kvartalet 2009 är affärsläget svårtolkat och ojämnt, satsningar på vissa områden måste kombineras med besparingar och neddragningar på andra. Vår orderstock är vid utgången av 2008 ungefär lika stor som för ett år sedan och antalet utestående offerter för stora projekt är väsentligt högre än föregående år, samt högre än vid utgången av tredje kvartalet 2008. "



*Göran Gezelius
VD och koncernchef*

GUNNEBO
For a safer world®

6 februari 2009, sidan 25



www.gunnebo.com

GUNNEBO
For a safer world®

Rörelseresultat och Rörelsemarginal

	Okt-dec				Helår			
	2008		2007		2008		2007	
	Mkr	%	Mkr	%	Mkr	%	Mkr	%
Affärsenhet Bank	67	10,3	79	11,6	168	7,6	221	9,5
Affärsenhet Detaljhandel	7	3,3	13	6,0	6	0,8	-5	-0,7
Affärsenhet Områdesskydd	52	6,5	48	5,9	91	3,2	97	3,3
Affärsenhet Säker Förvaring	24	7,5	27	9,2	79	7,4	99	9,5
Koncerngemensamma poster	-10	-	-21	-	-63	-	-63	-
Koncernen totalt	140	7,1	146	7,3	281	4,1	349	5,0

6 februari 2009, sidan 27

GUNNEBO
For a safer world®

Koncernresultaträkning

Mkr	Okt-dec		Helår	
	2008	2007	2008	2007
Nettoomsättning	1 985	2 010	6 903	7 025
Kostnad för sålda varor	-1 424	-1 443	-4 957	-5 040
Bruttoresultat	561	567	1 946	1 985
Andra rörelsekostnader, netto	-421	-421	-1 665	-1 636
Rörelseresultat	140	146	281	349
Finansiella poster, netto	-26	-25	-101	-95
Resultat efter finansiella poster	114	121	180	254
Skatter	-33	-77	-65	-126
Periodens resultat	81	44	115	128

6 februari 2009, sidan 28

GUNNEBO
For a safer world®

Koncernbalansräkning

Mkr	31 december	
	2008	2007
Goodwill	1 240	1 103
Övriga immateriella tillgångar	120	129
Materiella anläggningstillgångar	625	584
Finansiella tillgångar	346	168
Varulager	913	789
Kortfristiga fordringar	1 849	1 846
Likvida medel	169	218
Summa tillgångar	5 262	4 837
Eget kapital	1 073	1 142
Långfristiga skulder	2 142	1 604
Kortfristiga skulder	2 047	2 091
Summa eget kapital och skulder	5 262	4 837

6 februari 2009, sidan 29

Nyckeltal

	Helår	
	2008	2007
Räntabilitet på sysselsatt kapital, %	9,2	11,9
Räntabilitet på eget kapital, %	10,4	11,7
Bruttomarginal, %	28,2	28,3
Rörelseresultat före avskrivningar (EBITDA), Mkr	411	488
Rörelseresultat (EBIT), Mkr	281	349
Rörelsemarginal före avskrivningar, % (EBITDA)	6,0	6,9
Rörelsemarginal, % (EBIT)	4,1	5,0
Vinstmarginal, % (EBT)	2,6	3,6
Kapitalomsättningshastighet, ggr	2,2	2,3
Soliditet, %	20	24
Räntetäckningsgrad, ggr	2,9	3,7
Skuldsättningsgrad, ggr	1,8	1,5

6 februari 2009, sidan 30

GUNNEBO
For a safer world®