



## Gunnebo delårsrapport Januari - mars 2008

Göran Gezelius  
VD och Koncernchef Gunnebo AB  
25 april 2008

**GUNNEBO**  
For a safer world®

### Gunnebo i korthet

- Gunnebo är ett resultat av mer än 40 förvärv mellan åren 1995 och 2005
- Idag har Gunnebo-koncernen en omsättning på 7 000 Mkr, 6 700 anställda och dotterbolag i 25 länder
- Sedan 2006 har alla förvärv integrerats till en enhetlig och kundfokuserad koncern med en klar strategi och ett gemensamt varumärke



**GUNNEBO**  
For a safer world®

## Vi arbetar för en säkrare värld

- Vi fortsätter vårt arbete "För en säkrare värld" genom att:
  - Skydda anläggningar som kan vara mål för sabotage och attacker från terrorister eller andra kriminella



Hydraulisk vägspärr



AutoSec Entrékontrol lösningar



Hög säkerhetsgrind



Högsäkerhetsbom

23 april 2008, sidan 3

**GUNNEBO**  
For a safer world®

## Vi arbetar för en säkrare värld

- Vi fortsätter vårt arbete "För en säkrare värld" genom att:
  - Skydda kontanter och värdeföremål åt banker och detaljhandeln



Valvdörr

Myntulle automat



SafePay™ Sedelenhet



Servicebox RSB 30



Sedelätternare med tidlös

23 april 2008, sidan 4

**GUNNEBO**  
For a safer world®

## Vi har tre prioriterade kundgrupper

1. Bank
2. Detaljhandel
3. Områdesskydd

- Ambassader & ministerier
  - Datacentraler
  - Flygplatser
  - Fängelser
  - Hamnar
  - Kemiföretag
  - Kraftverk
  - Logistikcentraler
  - Militärbaser
  - Uppräkningscentraler
- Andra kunder i behov av lösningar för säker förvaring



23 april 2008, sidan 5

**GUNNEBO**  
For a safer world®

## VD:s kommentarer till första kvartalet 2008

*Första kvartalet är i stort enligt våra förväntningar och planer, det vill säga ganska svagt med hänsyn till faktureringsdagar och helger jämfört med kvartal 1 förra året.*

*Marknader utanför Västeuropa visade samtliga tillväxt eller stark tillväxt, med undantag för orderingången i Mellanöstern/Afrika där vi förra året hade en ovanligt stor order till en centralbank.*

*Till följd av lägre nettoomsättning och negativa valutaeffekter minskade rörelseresultatet något i jämförelse med föregående år.*

*Göran Gezelius  
VD och koncernchef*

23 april 2008, sidan 6

**GUNNEBO**  
For a safer world®

## Sammanfattning januari-mars 2008

- Ordergången minskade organiskt med 10 procent och uppgick till 1 688 Mkr (1 884)
- Exklusive en större bankorder som tecknades första kvartalet 2007 minskade ordergången organiskt med 2 procent
- Nettoomsättningen minskade organiskt med 1 procent och uppgick till 1 571 Mkr (1 603)
- Rörelseresultatet uppgick till 16 Mkr (27)



23 april 2008, sidan 7

**GUNNEBO**  
For a safer world®

## Sammanfattning januari-mars 2008

- Periodens resultat efter skatt uppgick till -22 Mkr (2)
- Resultatet per aktie blev -0,50 kronor (0,05)
- Det operativa kassaflödet exklusive strukturkostnader förbättrades till 45 Mkr (34)



23 april 2008, sidan 8

**GUNNEBO**  
For a safer world®

## Marknadsutveckling första kvartalet 2008

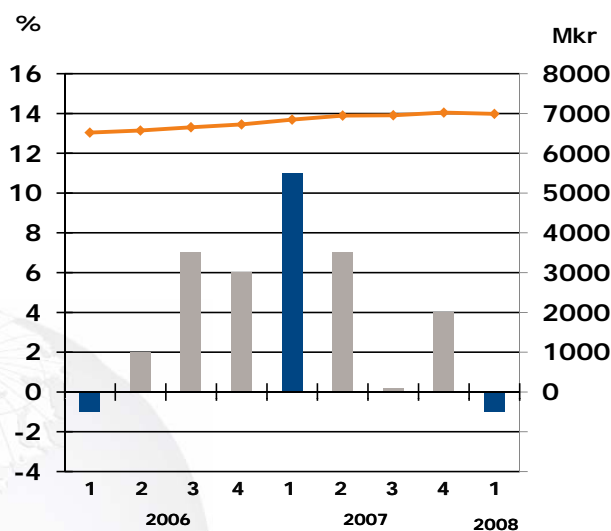
- I jämförelse med samma period förra året

- Frankrike och England: Lägre ordergång, nettoomsättning och resultat
- Spanien: Lägre ordergång, oförändrad nettoomsättning och lägre resultat
- Norden: Oförändrad ordergång och försäljning, lägre resultat
- Tyskland: Ökad ordergång, oförändrad nettoomsättning och bättre resultat
- Asien (exkl. stor bankorder 2007): Högre ordergång, högre fakturering och väsentligt bättre resultat

23 april 2008, sidan 9

**GUNNEBO**  
For a safer world®

## Försäljningsintäkter och organisk tillväxt



23 april 2008, sidan 10

■ Organisk tillväxt, kvartalsvärden (vänstra skalan)  
◆ Försäljningsintäkter, rullande 12-månadersvärden (högra skalan)

**GUNNEBO**  
For a safer world®

## Sammandrag

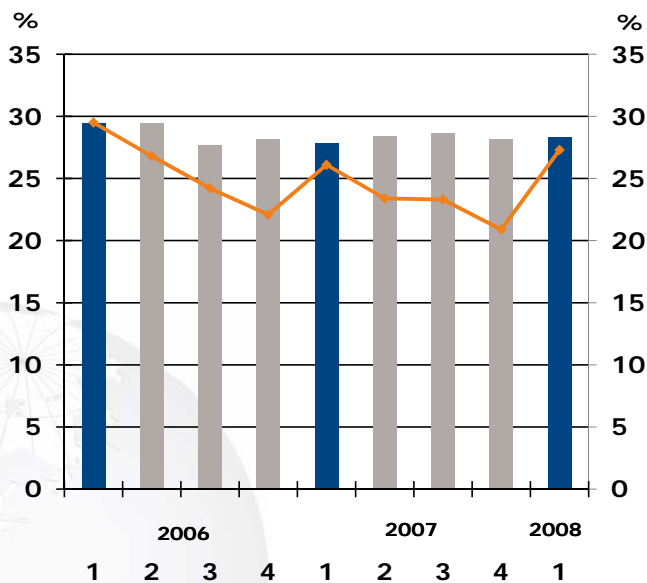
Mkr	Jan-mars		Organisk tillväxt
	2008	2007	
Orderingång	1 688	1 884	-10%
Nettoomsättning	1 571	1 603	-1%
Rörelseresultat	16	27	
Rörelsemarginal, %	1,0	1,7	
Resultat efter finansiella poster	-11	3	
Resultat efter skatt	-22	2	
Resultat per aktie, kr*	-0,50	0,05	
Operativt kassaflöde**	45	34	

\* Resultat per aktie före och efter utspädning  
 \*\* Exklusive strukturkostnader

23 april 2008, sidan 11

**GUNNEBO**  
 For a safer world®

## Bruttomarginal och Övriga rörelsekostnader Exklusive jämförelsestörande poster



23 april 2008, sidan 12

**GUNNEBO**  
 For a safer world®

## Prisutveckling av råmaterial oktober 2007 - mars 2008 (vid inköp i Euro)

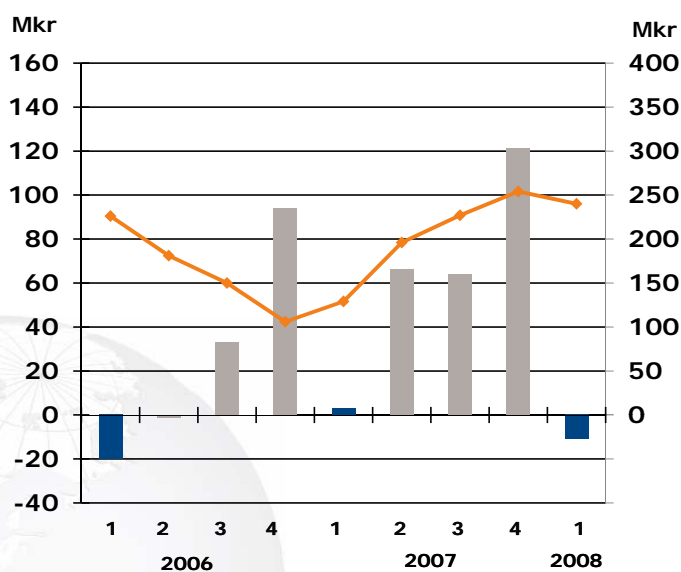
- Tråd i kolstål: 20-35%
- Platta stålprodukter: 10-20%
- Därtill ökar cement och färg i pris
- Gunnebo höjer sina produktpriser och offerter i motsvarande grad



**GUNNEBO**  
For a safer world®

23 april 2008, sidan 13

## Resultat efter finansiella poster\*



\* Exkl. jämförelsestörande poster och goodwillavskrivningar

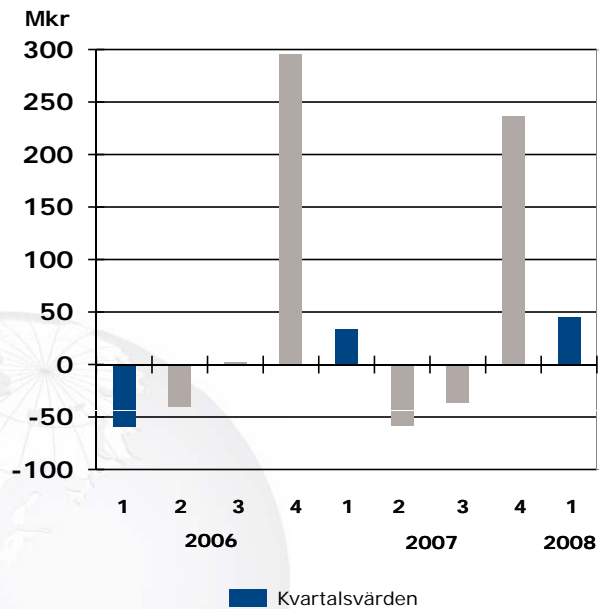
23 april 2008, sidan 14

■ Kvartalsvärden (vänstra skalan)  
— Rullande 12-månadersvärden (högra skalan)

**GUNNEBO**  
For a safer world®

## Operativt kassaflöde

Före finansiella poster, skatt och strukturkostnader



23 april 2008, sidan 15

**GUNNEBO**  
For a safer world®

## Affärsenhet Bank: Exempel ur produktportföljen



Bankfacksautomaten SafeStore Auto



Traditionella bankfack



Valv och valvdörrar



Säker förvaring



Tillträdeskontroll



Elektronisk säkerhet



23 april 2008, sidan 16


Deponeringsboxar

**GUNNEBO**  
For a safer world®

## Affärsenhet Bank

Andel av koncernens fakturering: 32%

Mkr	Januari-mars			Helår	
	2008	%*	2007	2007	2006
Orderingång	570	-20%	721	2 327	2 237
Nettoomsättning	508	-6%	546	2 326	2 282
Rörelseresultat	28		37	221	175
Rörelsemarginal, %	5,5		6,8	9,5	7,7



\* Organisk tillväxt

- Elektroniska säkerhetssystem i Norden
- Orderingången i Frankrike, Spanien, Holland och Storbritannien
- Orderingång i Norden, Belgien, Tyskland, Östeuropa och Kanada



**GUNNEBO**  
For a safer world®

23 april 2008, sidan 17


## Affärsenhet Detaljhandel: Exempel ur produktportföljen



SafePay™: System för sluten och recirkulerande hantering av kontanter



Elektroniska varularm



Tillträdeskontroll



Lösningar för lager och logistik



Säker förvaring

23 april 2008, sidan 18

**GUNNEBO**  
For a safer world®

## Affärsenhet Detaljhandel

Andel av koncernens fakturering: 12%



Mkr	Januari-mars			Helår	
	2008	%*	2007	2007	2006
Orderingång	176	-16%	212	803	745
Nettoomsättning	181	+13%	161	739	714
Rörelseresultat	-4		-5	-5	-20
Rörelsemarginal, %	-2,2		-3,1	-0,7	-2,8

\* Organisk tillväxt

- Marknaden för värdeskåp
- SafePay™
- Marknaden för elektroniska varularm
- Orderingången i Norden, Tyskland och Frankrike



**GUNNEBO**  
For a safer world®

23 april 2008, sidan 19

## Affärsenhet Områdesskydd: Exempel ur produktportföljen



*ImmSec och BoardSec för effektiv passkontroll och ombordstigning på flygplan*



*Maskinskydd*



*Högsäkerhetstestade produkter för anti-terroristskydd: Hydrauliska pollare, vägblockerare, högsäkerhetsbom och lastbilsstoppare*



*Grindar och staket*



*Lösningar för tillträdeskontroll*



*Elektroniska säkerhetssystem*

**GUNNEBO**  
For a safer world®

23 april 2008, sidan 20

## Affärsenhet Områdesskydd

Andel av koncernens fakturering: 41%

Mkr	Januari-mars			Helår	
	2008	%*	2007	2007	2006
Orderingång	685	+1%	684	2 755	2 834
Nettoomsättning	645	+2%	641	2 920	2 736
Rörelseresultat	-12		-12	97	31
Rörelsemarginal, %	-1,9		-1,9	3,3	1,1



\* Organisk tillväxt

- Gunnebo inre områdesskydd
- Orderingången i Spanien och Italien
- Orderingången i Frankrike, Norden, Tyskland och Storbritannien
- Ytterligare två produkter ur anti-terroristsortimentet godkända av internationella testinstitut



**GUNNEBO**  
For a safer world®

23 april 2008, sidan 21

## Affärsenhet Säker Förvaring: Exempel ur produktportföljen



Högsäkerhetsklassade inbrottskyddande skåp



Brandskyddande Dokumentförvaring



Högsäkerhetsklassade brandskyddande skåp



SecureLine säkerhetsskåp

23 april 2008, sidan 22

**GUNNEBO**  
For a safer world®

## Affärsenhet Säker Förvaring

Andel av koncernens fakturering: 15%

Mkr	Januari-mars			Helår	
	2008	% *	2007	2007	2006
Orderingång	257	-3%	267	1 053	946
Nettoomsättning	237	-6%	255	1 040	995
Rörelseresultat	19		24	99	88
Rörelsemarginal, %	8,0		9,4	9,5	8,8



\* Organisk tillväxt

- OEM-kunder och SecureLine
- Efterfrågan på brandskyddande skåp
- Orderingången i Tyskland, Spanien och Schweiz



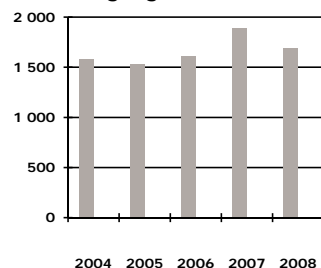
**GUNNEBO**  
For a safer world®

23 april 2008, sidan 23

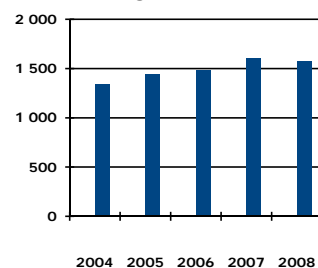
## Första kvartalet 2008 i sammandrag

- Första kvartalets resultat är i stort enligt Gunnebos förväntningar och planer
- Starkt kvartal 1 2007 – kvartal 1 2008 mer "normalt":
  - Färre arbetsdagar under första kvartalet 2008 jämfört med motsvarande period föregående år
  - Vinsten första kvartalet har historiskt motsvarat 0-8 procent av årsvinsten
- Vi ser att antalet stora utestående offerter är högre än vid samma tid föregående år och ser därför positivt på orderingången för andra kvartalet

Orderingång Q1 2004-2008, Mkr



Fakturering Q1 2004-2008, Mkr



**GUNNEBO**  
For a safer world®

23 april 2008, sidan 24

## Finansiella mål

- Gunnebo skall långsiktigt uppnå en avkastning på sysselsatt kapital på minst 15 procent samt en rörelsemarginal på minst 7 procent
- Soliditeten skall ej understiga 30 procent
- Koncernen skall nå en organisk tillväxt på minst 5 procent



23 april 2008, sidan 25

**GUNNEBO**  
For a safer world®

## Utsikter för 2008 och 2009

- Mot bakgrund av genomförda struktur- och integrationsprogram och de affärsmöjligheter som Gunnebos kundbaserade organisation erbjuder förväntas resultatförbättringstakten fortsätta också under 2008 och 2009.



23 april 2008, sidan 26

**GUNNEBO**  
For a safer world®



www.gunnebo.com

**GUNNEBO**  
For a safer world®

## Rörelseresultat och Rörelsemarginal

	Januari-mars				Helår			
	2008		2007		2007		2006	
	Mkr	%	Mkr	%	Mkr	%	Mkr	%
Affärsenhet Bank	28	5,5	37	6,8	221	9,5	175	7,7
Affärsenhet Detaljhandel	-4	-2,2	-5	-3,1	-5	-0,7	-20	-2,8
Affärsenhet Områdesskydd	-12	-1,9	-12	-1,9	97	3,3	31	1,1
Affärsenhet Säker Förvaring	19	8,0	24	9,4	99	9,5	88	8,8
Koncerngemensamma poster	-15	-	-17	-	-63	-	-58	-
<b>Totalt före jämförelsestörande poster</b>	<b>16</b>	<b>1,0</b>	<b>27</b>	<b>1,7</b>	<b>349</b>	<b>5,0</b>	<b>216</b>	<b>3,2</b>
Jämförelsestörande poster	-	-	-	-	-	-	-243	-
<b>Koncernen totalt</b>	<b>16</b>	<b>1,0</b>	<b>27</b>	<b>1,7</b>	<b>349</b>	<b>5,0</b>	<b>-27</b>	<b>-0,4</b>

## Orderingång

Mkr	Jan-mars			Helår	
	2008	%*	2007	2007	2006
Affärsenhet Bank	570	-20	721	2 327	2 237
Affärsenhet Detaljhandel	176	-16	212	803	745
Affärsenhet Områdesskydd	685	+1	684	2 755	2 834
Affärsenhet Säker Förvaring	257	-3	267	1 053	946
<b>Koncernen totalt</b>	<b>1 688</b>	<b>-10</b>	<b>1 884</b>	<b>6 938</b>	<b>6 762</b>

## Nettoomsättning

Mkr	Jan-mars			Helår	
	2008	%*	2007	2007	2006
Affärsenhet Bank	508	-6	546	2 326	2 282
Affärsenhet Detaljhandel	181	+13	161	739	714
Affärsenhet Områdesskydd	645	+2	641	2 920	2 736
Affärsenhet Säker Förvaring	237	-6	255	1 040	995
<b>Koncernen totalt</b>	<b>1 571</b>	<b>-1</b>	<b>1 603</b>	<b>7 025</b>	<b>6 727</b>

\* Organisk tillväxt

23 april 2008, sidan 29

**GUNNEBO**  
For a safer world®

## Koncernresultaträkning

Mkr	Jan-mars		Helår	
	2008	2007	2007	2006
Nettoomsättning	1 571	1 603	7 025	6 727
Kostnad för sålda varor	-1 126	-1 158	-5 040	-4 802
<b>Bruttoresultat</b>	<b>445</b>	<b>445</b>	<b>1 985</b>	<b>1 925</b>
Andra rörelsekostnader, netto*	-429	-418	-1 636	-1 952
<b>Rörelseresultat</b>	<b>16</b>	<b>27</b>	<b>349</b>	<b>-27</b>
Finansiella poster, netto	-27	-24	-95	-89
<b>Resultat efter finansiella poster</b>	<b>-11</b>	<b>3</b>	<b>254</b>	<b>-116</b>
Skatter	-11	-1	-126	-12
<b>Periodens resultat</b>	<b>-22</b>	<b>2</b>	<b>128</b>	<b>-128</b>

\* Varav jämförelsestörande poster

23 april 2008, sidan 30

**GUNNEBO**  
For a safer world®

## Koncernbalansräkning

Mkr	31 mars		31 december	
	2008	2007	2007	2006
Goodwill	1 084	1 085	1 103	1 056
Övriga immateriella tillgångar	126	118	129	119
Materiella anläggningstillgångar	570	626	584	628
Finansiella tillgångar	186	238	168	207
Varulager	869	812	789	718
Kortfristiga fordringar	1 648	1 607	1 846	1 766
Likvida medel	169	165	218	193
<b>Summa tillgångar</b>	<b>4 652</b>	<b>4 651</b>	<b>4 837</b>	<b>4 687</b>
Eget kapital	1 086	1 080	1 142	1 044
Långfristiga skulder	1 572	1 784	1 604	1 831
Kortfristiga skulder	1 994	1 787	2 091	1 812
<b>Summa eget kapital och skulder</b>	<b>4 652</b>	<b>4 651</b>	<b>4 837</b>	<b>4 687</b>

23 april 2008, sidan 31

**GUNNEBO**  
For a safer world®

## Nyckeltal

Exklusive jämförelsestörande poster

	Jan-mars		Helår	
	2008	2007	2007	2006
Räntabilitet på sysselsatt kapital, %*	11,4	8,0	11,9	7,1
Räntabilitet på eget kapital, %*	9,5	8,7	11,7	7,3
Rörelsemarginal före avskrivningar, % (EBITDA)	3,0	3,7	6,9	5,4
Rörelsemarginal, % (EBIT)	1,0	1,7	5,0	3,2
Vinstmarginal, % (EBT)	-0,7	0,2	3,6	1,9

\* Under den senaste 12-månaders perioden

23 april 2008, sidan 32

**GUNNEBO**  
For a safer world®