



Gunnebo delårsrapport Januari-september 2006

Göran Gezelius
VD och Koncernchef Gunnebo AB
Telefonkonferens den 23 oktober 2006

GUNNEBO
For a safer world®

Orderingång och försäljning upp – resultatet ned

- Orderingången ökade organiskt med 6% och faktureringen ökade organiskt med 7%
- Tredje kvartalets rörelseresultat före jämförelsestörande poster blev 57 MSEK. Förra året 83 MSEK.
- Resultatförsämringen mot föregående år förklaras främst av resultatnedgången i affärsområdena Områdesskydd och Detaljhandel
- Stark försäljningsutveckling inom så gott som samtliga kundcentra
- Jämförelsestörande poster uppgick netto till 69 Mkr, varav lagernedskrivningar uppgick till 63 Mkr

Sammanfattning tredje kvartalet 2006

- Orderingången under kvartalet ökade med 4% till 1 656 Mkr (1 588), varav organiskt med 6%. Faktureringen ökade med 5% till 1 640 Mkr (1 559). Organiskt ökade faktureringen med 7%.
- Resultatet efter finansiella poster uppgick före jämförelsestörande poster till 33 Mkr (64) och efter dessa till -36 Mkr (37)



Sammanfattning tredje kvartalet 2006

- Arbetet med integrationsplanerna Gunnebo One Company fortsätter i allt väsentligt planenligt. Dock har vissa störningar förekommit även under tredje kvartalet, vilket har påverkat resultatet.
- Organisationsförändringar inom ramen för Gunnebo One Company i huvudsak avslutade, undantaget Frankrike



Sammanfattning tredje kvartalet 2006

- Jämförelsestörande poster uppgick netto till -69 Mkr (-27), bestående av kostnader för det tidigare aviserade integrationsprojektet Gunnebo One Company, lagernedskrivningar samt en realisationsvinst vid försäljning av fastighet i Kanada
- Resultatet efter skatt uppgick till -82 Mkr (-63)
- Det operativa kassaflödet uppgick till 0 Mkr (40) – nettolåneskulden oförändrad i tredje kvartalet



GUNNEBO
For a safer world®

23 October, 2006, page 5

Sammanfattning januari-september 2006

- Orderingången under perioden ökade med 2% till 5 048 Mkr (4 953). Den organiska tillväxten blev 1%. Faktureringen ökade med 4% till 4 786 Mkr (4 609). Organiskt ökade faktureringen med 3%.
- Resultatet efter finansiella poster uppgick före jämförelsestörande poster till 33 Mkr (100) och efter dessa till -91 Mkr (29)



GUNNEBO
For a safer world®

23 October, 2006, page 6

Sammanfattning januari-september 2006

- Jämförelsestörande poster uppgick netto till -124 Mkr (-71), bestående huvudsakligen av kostnader för det tidigare aviserade integrationsprojektet Gunnebo One Company, lagernedskrivningar samt realisationsvinster vid försäljning av fastigheter i Indien och Kanada
- Resultatet efter skatt uppgick till -121 Mkr (-69)
- Resultatet per aktie blev -2:75 kronor (-1:55). Exklusive jämförelsestörande poster blev resultatet per aktie 0:15 kronor (1:80).
- Det operativa kassaflödet uppgick till -99 Mkr (50)



GUNNEBO
For a safer world®

23 October, 2006, page 7

Utsikter för helåret 2006

- Arbetet med integrationsplanerna i samband med omorganisationen fortsätter i allt väsentligt enligt plan. Verksamheten i Frankrike, som är koncernens största marknad har, speciellt under första halvåret, drabbats av störningar i samband med förändringsarbetet, speciellt under första halvåret. Dessutom har resultatet inom Områdesskydd utvecklats svagare än förväntat.

Koncernens fakturering förväntas utvecklas positivt även under fjärde kvartalet. Resultatet efter finansiella poster och exklusive jämförelsestörande poster för helåret 2006 bedöms ändå bli väsentligt lägre än föregående års utfall (238 Mkr)

- Tidigare prognos: "Resultatet efter finansiella poster och exklusive jämförelsestörande poster för helåret 2006 bedöms därför bli något lägre än föregående års utfall (238 Mkr)"

GUNNEBO
For a safer world®

23 October, 2006, page 8

Finansiella mål

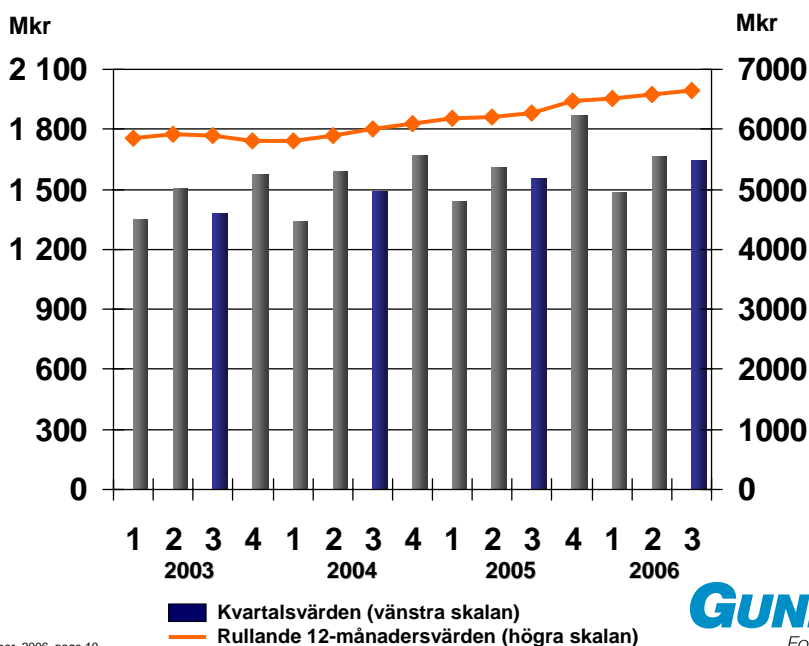
- Gunnebo skall långsiktigt uppnå en avkastning på sysselsatt kapital på minst 15% samt en rörelsemarginal på minst 7%
- Soliditeten skall ej understiga 30%
- Koncernen skall nå en organisk tillväxt på minst 5%
- Mot bakgrund av hittills uppnått resultat och viss förskjutning av integrationsprojektet Gunnebo One Company bedöms ovanstående mål inte kunna uppnås fullt ut under verksamhetsåret 2007. Under 2005 nåddes en avkastning på sysselsatt kapital på 10,4% och en rörelsemarginal på 4,8% exklusive jämförelse-störande poster samt en soliditet på 25%.

GUNNEBO
For a safer world®

23 October, 2006, page 9

Försäljningsintäkter

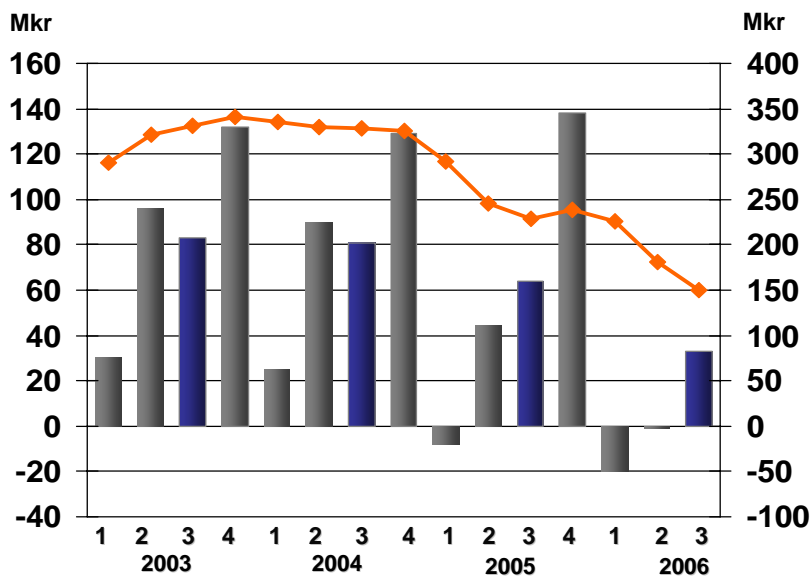
Exkl. GIAB



GUNNEBO
For a safer world®

23 October, 2006, page 10

Resultat efter finansiella poster*



* Exkl. jämförelsestörande poster, GIAB och goodwillavskrivningar

■ Kvartalsvärden (vänstra skalan)

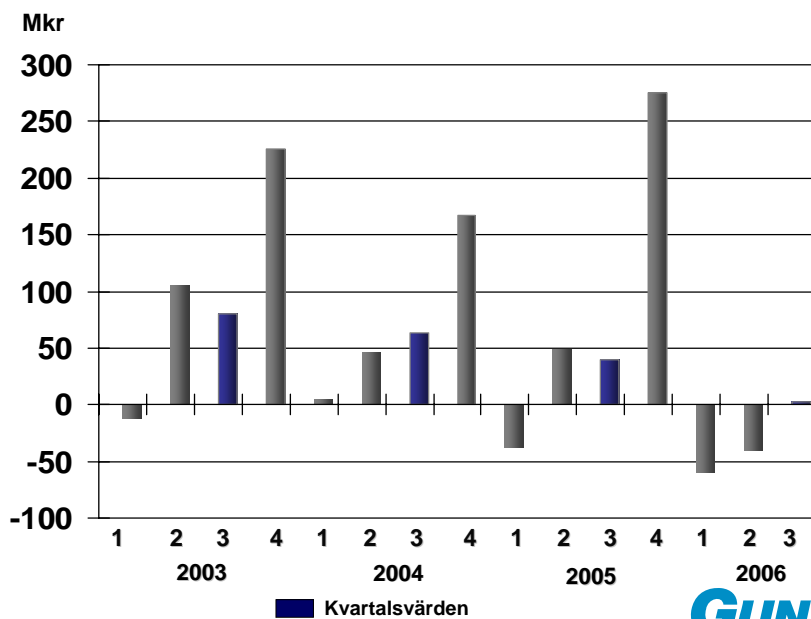
— Rullande 12-månadersvärden (högra skalan)

GUNNEBO
For a safer world®

23 October, 2006, page 11

Operativt kassaflöde

Före finansiella poster, skatt och strukturkostnader, exkl. GIAB



■ Kvartalsvärden

GUNNEBO
For a safer world®

23 October, 2006, page 12

Fakturering

Mkr	Juli-september		Jan-september		Helår
	2006	2005	2006	2005	2005
Affärsenhet Bank	526	486	1 636	1 551	2 171
Affärsenhet Detaljhandel	177	160	500	470	667
Affärsenhet Områdesskydd	701	674	1 945	1 912	2 702
Affärsenhet Säker Förvaring	236	239	705	676	937
Koncernen totalt	1 640	1 559	4 786	4 609	6 477

23 October, 2006, page 13

GUNNEBO
For a safer world®

Rörelseresultat

Mkr	Juli-september		Jan-september		Helår
	2006	2005	2006	2005	2005
Affärsenhet Bank	42	38	107	101	179
Affärsenhet Detaljhandel	-5	6	-23	4	21
Affärsenhet Områdesskydd	16	35	1	56	108
Affärsenhet Säker Förvaring	18	22	57	38	67
Koncerngemensamma poster	-14	-18	-44	-49	-67
Totalt före jämförelsestörande poster	57	83	98	150	308
Jämförelsestörande poster	-69	-27	-124	-71	-205
Koncernen totalt	-12	56	-26	79	103

23 October, 2006, page 14

GUNNEBO
For a safer world®

Rörelsemarginal

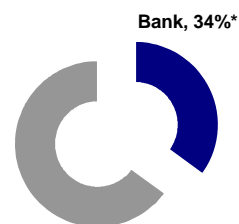
%	Juli-september		Jan-september		Helår
	2006	2005	2006	2005	2005
Affärsenhet Bank	8,0	7,8	6,5	6,5	8,2
Affärsenhet Detaljhandel	-2,8	3,8	-4,6	0,9	3,1
Affärsenhet Områdesskydd	2,3	5,2	0,1	2,9	4,0
Affärsenhet Säker Förvaring	7,6	9,2	8,1	5,6	7,2
Totalt före jämförelsestörande poster	3,5	5,3	2,0	3,3	4,8
Koncernen totalt	-0,7	3,6	-0,5	1,7	1,6

23 October, 2006, page 15





GUNNEBO
For a safer world®

Affärsenhet Bank

Mkr	Juli-sept		Jan-sept		Helår
	2006	2005	2006	2005	2005
Fakturering	526	486	1 636	1 551	2 171
Rörelseresultat	42	38	107	101	179
Rörelsemarginal, %	8,0	7,8	6,5	6,5	8,2



* Avser januari-september 2006

- Automatiserade banktjänster 
- Traditionella bankprodukter och säkerhetsdörrar 
- Agentmarknaderna i Mellanöstern samt Kanada och Sydafrika 
- Två större order till i Afrika 

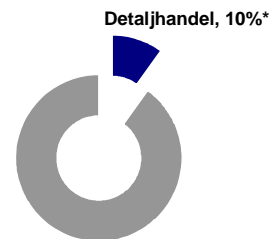


GUNNEBO
For a safer world®

23 October, 2006, page 16

Affärsenhet Detaljhandel

Mkr	Juli-sept		Jan-sept		Helår
	2006	2005	2006	2005	2005
Fakturering	177	160	500	470	667
Rörelseresultat	-5	6	-23	4	21
Rörelsemarginal, %	-2,8	3,8	-4,6	0,9	3,1



* Avser januari-september 2006

- Kompletta säkerhetssystem för detaljhandeln i Europa
- SafePay™ order, nya marknader och pilotinstallationer
- SafePay™ installationer
- Gateway (England, Ryssland, Portugal, Brasilien och Sverige)



GUNNEBO
For a safer world®

23 October, 2006, page 17

Affärsenhet Områdesskydd

Mkr	Juli-sept		Jan-sept		Helår
	2006	2005	2006	2005	2005
Fakturering	701	674	1 945	1 912	2 702
Rörelseresultat	16	35	1	56	108
Rörelsemarginal, %	2,3	5,2	0,1	2,9	4,0



* Avser januari-september 2006

- Första halvåret (kall och lång vinter, endast delvis kompenserat)
- O gynnsam produktmix, samt ökade råvarukostnader
- Entrance Control (Metro, PasSec, ImmSec)
- Gunnebo Troax (Inre områdesskydd)



GUNNEBO
For a safer world®

23 October, 2006, page 18

Affärsenhet Säker Förvaring

Säker Förvaring, 15%*

Mkr	Juli-sept		Jan-sept		Helår	
	2006	2005	2006	2005	2005	2005
Fakturering	236	239	705	676	937	
Rörelseresultat	18	22	57	38	67	
Rörelsemarginal, %	7,6	9,2	8,1	5,6	7,2	



* Avser januari-september 2006

- Strukturprogrammet för produktion
- Kapacitetsutnyttjande
- OEM-kunder (ATM)
- SoHo-sortimentet lanserat på flera marknader



GUNNEBO
For a safer world®

23 October, 2006, page 19

Koncernresultaträkning

Mkr	Juli-september		Jan-september		Helår	
	2006	2005	2006	2005	2005	2004
Försäljningsintäkter	1 640	1 559	4 786	4 609	6 477	6 086
Sålda varors kostnad	-1 186	-1 072	-3 408	-3 197	-4 459	-4 116
Bruttoresultat	454	487	1 378	1 412	2 018	1 970
Övriga rörelsekostnader*	-466	-431	-1 404	-1 333	-1 915	-1 806
Rörelseresultat	-12	56	-26	79	103	164
Finansiella poster, netto	-24	-19	-65	-50	-70	-43
Resultat efter finansiella poster	-36	37	-91	29	33	121
Skatter	-46	-100	-30	-98	-130	-37
Resultat efter skatt	-82	-63	-121	-69	-97	84
* Varav jämförelsestörande poster	-69	-27	-124	-71	-205	-204

GUNNEBO
For a safer world®

23 October, 2006, page 20

Koncernbalansräkning

Mkr	30 september		31 december	
	2006	2005	2005	2004
Goodwill	1 088	1 090	1 098	1 089
Övriga immateriella anläggningstillgångar	123	119	126	121
Materiella anläggningstillgångar	660	749	744	1 021
Finansiella anläggningstillgångar	170	210	219	169
Varulager	858	972	838	1 195
Rörelsefordringar	1 687	1 606	1 639	1 851
Likvida medel	144	150	169	203
Summa tillgångar	4 730	4 896	4 833	5 649
Eget kapital	1 026	1 232	1 208	1 759
Räntebärande avsättningar och skulder	2 140	1 909	1 950	1 931
Övriga avsättningar och skulder	1 564	1 755	1 675	1 959
Summa eget kapital och skulder	4 730	4 896	4 833	5 649

GUNNEBO
For a safer world®

23 October, 2006, page 21

Nyckeltal

Exklusive jämförelsestörande poster

	Januari-september		Helår	
	2006	2005	2005	2004
Räntabilitet på sysselsatt kapital, %*	8,8	10,4	10,4	14,1
Räntabilitet på eget kapital, %*	9,4	14,2	12,8	19,4
Rörelsemarginal före avskrivningar, % (EBITDA)	4,2	5,4	6,8	7,9
Rörelsemarginal, % (EBIT)	2,0	3,3	4,8	6,0
Vinstmarginal, % (EBT)	0,7	2,2	3,7	5,3

* Under den senaste 12-månaders perioden

GUNNEBO
For a safer world®

23 October, 2006, page 22

Numbers don't tell everything...

- Vi gör en nystart i många länder
- Stora interna utbildnings- och utvecklingsaktiviteter under årets första nio månader
- Förutom Gunnebo One Company fokus på kvalitet, logistik och IT

23 October, 2006, page 23

GUNNEBO
For a safer world®



www.gunnebo.com

GUNNEBO
For a safer world®